






OBJEDNATEL	KRAJSKÁ SPRÁVA A ÚDRŽBA SILNIC STŘEDOČESKÉHO KRAJE PŘÍSPĚVKOVÁ ORGANIZACE ZBOROVSKÁ 11, 150 21 PRAHA 5	
ZÁSTUPCE OBJEDNATELE	PETR DUSBABA	

SOUŘADNÝ SYSTÉM: S - JTSK

VÝŠKOVÝ SYSTÉM: B.p.v.

OZN. ZMĚNY	POPIS ZMĚNY	DATUM	PODPIS

ZHOTOVITEL	RBR-SERVIS, s.r.o. K JELENICI 1457/16, 635 00 BRNO TEL: 777 196 970, rbr-servis@seznam.cz, www.rbr-servis.cz		
ZAKÁZKOVÉ ČÍSLO	2023755		
ZODP. PROJEKTANT	ING. MARTIN VAŠÁK		
VYPRACOVAL	ING. TOMÁŠ PÁTEČEK		
KONTROLOVAL	ING. MARTIN VAŠÁK		

GENERÁLNÍ PROJEKTANT		RBR-SERVIS, s.r.o. K JELENICI 1457/16, 635 00 BRNO TEL: 777 196 970, rbr-servis@seznam.cz, www.rbr-servis.cz			
HLAVNÍ PROJEKTANT		ING. TOMÁŠ PÁTEČEK			
KRAJ: STŘEDOČESKÝ		ORP: KOLÍN	KATASTR: KOUŘIM		
STAVBA:  III/33420 MOLITOROV, MOST EV.Č. 33420-1  ČÁST :  ~				FORMÁT	A4
				DATUM	LEDEN 2025
				STUPEŇ	PDPS
				ČÍSLO ZAK.	2023755
				MĚŘÍTKO	~
PŘÍLOHA:  SOUHRNNÁ TECHNICKÁ ZPRÁVA				ČÍSLO PŘÍLOHY:  B	ČÍSLO PARÉ:
				Dokumentaci lze užívat pouze ve smyslu příslušné smlouvy o dílo, výkres či jeho část může být kopírován nebo jiným způsobem rozšiřován pouze po předchozím souhlasu RBR-SERVIS, s.r.o.	

Dokumentaci lze užívat pouze ve smyslu příslušné smlouvy o dílo, výkres či jeho část může být kopírován nebo jiným způsobem rozšiřován pouze po předchozím souhlasu RBR-SERVIS, s.r.o.

## Obsah

<b>B.1</b>	<b>POPIS ÚZEMÍ STAVBY</b>	<b>4</b>
a)	Charakteristika území a stavebního pozemku, zastavěné území a nezastavěné území, soulad navrhované stavby s charakterem území, dosavadní využití a zastavěnost území	4
b)	Údaje o souladu s územně plánovací dokumentací, s cíli a úkoly územního plánování, včetně informace o vydané územně plánovací dokumentaci	4
c)	Geologická, geomorfologická a hydrogeologická charakteristika, včetně zdrojů nerostů a podzemních vod	5
d)	Výčet a závěry provedených průzkumů a měření - geotechnický průzkum, hydrogeologický průzkum, korozní průzkum, geotechnický průzkum materiálových nalezišť (zemníků), stavebně historický průzkum apod.	5
e)	Ochrana území podle jiných právních předpisů	5
f)	Poloha vzhledem k záplavovému území, poddolovanému území apod.	6
g)	Vliv stavby na okolní stavby a pozemky, ochrana okolí, vliv stavby na odtokové poměry v území	6
h)	Požadavky na asanace, demolice, kácení dřevin	6
i)	Požadavky na maximální dočasné a trvalé zábory zemědělského půdního fondu nebo pozemků určených k plnění funkce lesa	6
j)	Územně technické podmínky - zejména možnost napojení na stávající dopravní a technickou infrastrukturu, možnost bezbariérového přístupu k navrhované stavbě	6
k)	Věcné a časové vazby stavby, podmiňující, vyvolané, související investice	7
l)	Seznam pozemků podle katastru nemovitostí, na kterých se stavba umísťuje a provádí	7
m)	Seznam pozemků podle katastru nemovitostí, na kterých vznikne ochranné nebo bezpečnostní pásmo	7
n)	Požadavky na monitoringy a sledování přetvoření	7
o)	Možnosti napojení stavby na veřejnou dopravní a technickou infrastrukturu	7
<b>B.2</b>	<b>CELKOVÝ POPIS STAVBY</b>	<b>7</b>
<b>B.2.1</b>	<b>CELKOVÁ KONCEPCE ŘEŠENÍ STAVBY</b>	<b>7</b>
a)	Nová stavba nebo změna dokončené stavby	7
b)	Účel užívání stavby	7
c)	Trvalá nebo dočasná stavba	7
d)	Informace o vydaných rozhodnutích o povolení výjimky z technických požadavků na stavby a technických požadavků zabezpečujících bezbariérové užívání stavby nebo souhlasu s odchylným řešením z platných předpisů a norem	7
e)	Informace o tom, zda a v jakých částech dokumentace jsou zohledněny podmínky závazných stanovisek dotčených orgánů	8
f)	Celkový popis koncepce řešení stavby včetně základních parametrů stavby - návrhová rychlost, provozní staničení, šířkové uspořádání, intenzity dopravy, technologie a zařízení, nová ochranná pásma a chráněná území apod.	10
g)	Ochrana stavby podle jiných právních předpisů	10
h)	Základní bilance stavby - potřeby a spotřeby médií a hmot, hospodaření s dešťovou vodou, celkové produkované množství a druhy odpadů a emisí, třída energetické náročnosti budov apod.	10
i)	Základní předpoklady výstavby - časové údaje o realizaci stavby, členění na etapy	10
j)	Základní požadavky na předčasné užívání staveb, prozatímní užívání staveb ke zkušebnímu provozu, doba jeho trvání ve vztahu k dokončení kolaudace a užívání stavby (údaje o postupném předávání částí stavby do užívání, které budou samostatně uváděny do zkušebního provozu)	11
k)	Orientační náklady stavby	11
<b>B.2.2</b>	<b>CELKOVÉ URBANISTICKÉ A ARCHITEKTONICKÉ ŘEŠENÍ</b>	<b>11</b>
a)	Urbanismus - územní regulace, kompozice prostorového řešení	11
b)	Architektonické řešení - kompozice tvarového řešení, materiálové a barevné řešení	11
<b>B.2.3</b>	<b>CELKOVÉ TECHNICKÉ ŘEŠENÍ</b>	<b>11</b>
a)	Popis celkové koncepce technického řešení po skupinách objektů nebo jednotlivých objektech včetně údajů o statických výpočtech prokazujících, že stavba je navržena tak, aby návrhové zatížení na ni působící nemělo za následek poškození stavby nebo její části nebo nepřipustné přetvoření	11
b)	Celková bilance nároků všech druhů energií, tepla a teplé užitkové vody (podmínky zvýšeného odběru elektrické energie, podmínky při zvýšení technického maxima)	11
c)	Celková spotřeba vody	11

d)	<i>Celkové produkované množství a druhy odpadů a emisí, způsob nakládání s vyzískaným materiálem ..</i>	11
e)	<i>Požadavky na kapacity veřejných sítí komunikačních vedení a elektronického komunikačního zařízení veřejné komunikační sítě ..</i>	11
<b>B.2.4</b>	<b>BEZBARIÉROVÉ UŽÍVÁNÍ STAVBY.....</b>	11
<b>B.2.5</b>	<b>BEZPEČNOST PŘI UŽÍVÁNÍ STAVBY.....</b>	12
<b>B.2.6</b>	<b>ZÁKLADNÍ CHARAKTERISTIKA OBJEKTŮ.....</b>	12
a)	<i>Popis současného stavu.....</i>	12
b)	<i>Popis navrženého řešení .....</i>	12
1.	SO 201 - Most ev.č. 33420-1 .....	12
2.	SO 301 - Přeložka dešťové kanalizace .....	12
3.	SO 401 - Přeložka veřejného osvětlení .....	12
4.	SO 402 - Přeložka sdělovacího vedení .....	Chyba! Záložka není definována.
<b>B.2.7</b>	<b>ZÁKLADNÍ CHARAKTERISTIKA TECHNICKÝCH A TECHNOLOGICKÝCH ZAŘÍZENÍ.....</b>	13
<b>B.2.8</b>	<b>ZÁSADY POŽÁRNĚ BEZPEČNOSTNÍHO ŘEŠENÍ.....</b>	13
a)	<i>Výpočet a posouzení odstupových vzdáleností a vymezení požárně nebezpečných prostorů .....</i>	13
b)	<i>Zajištění potřebného množství požární vody, popř. jiného hasiva.....</i>	13
c)	<i>Předpokládané vybavení stavby vyhrazenými požárně bezpečnostními zařízeními včetně stanovení požadavků pro provedení stavby .....</i>	13
d)	<i>Zhodnocení přístupových komunikací a nástupních ploch pro požární techniku včetně možnosti provedení zásahu jednotek požární techniky .....</i>	13
<b>B.2.9</b>	<b>ÚSPORA ENERGIE A TEPELNÁ OCHRANA.....</b>	14
<b>B.2.10</b>	<b>HYGIENICKÉ POŽADAVKY NA STAVBY, POŽADAVKY NA PRACOVNÍ PROSTŘEDÍ.....</b>	14
<b>B.2.11</b>	<b>ZÁSADY OCHRANY STAVBY PŘED NEGATIVNÍMI ÚČINKY VNĚJŠÍHO PROSTŘEDÍ .....</b>	14
a)	<i>Ochrana před pronikáním radonu z podloží.....</i>	14
b)	<i>Ochrana před bludnými proudy .....</i>	15
c)	<i>Ochrana před technickou seismicitou .....</i>	15
d)	<i>Ochrana před hlukem.....</i>	15
e)	<i>Protipovodňová opatření .....</i>	15
f)	<i>Ostatní účinky - vliv poddolování, výskyt metanu apod. ....</i>	15
<b>B.3</b>	<b>PŘIPOJENÍ NA TECHNICKOU INFRASTRUKTURU .....</b>	15
a)	<i>Napojovací místa technické infrastruktury .....</i>	15
b)	<i>Připojovací rozměry, výkonové kapacity a délky.....</i>	15
<b>B.4</b>	<b>DOPRAVNÍ ŘEŠENÍ.....</b>	15
a)	<i>Popis dopravního řešení včetně bezbariérových opatření pro přístupnost a užívání stavby osobami se sníženou schopností pohybu nebo orientace.....</i>	15
b)	<i>Napojení území na stávající dopravní infrastrukturu.....</i>	16
c)	<i>Doprava v klidu .....</i>	16
d)	<i>Pěší a cyklistické stezky .....</i>	16
<b>B.5</b>	<b>ŘEŠENÍ VEGETACE A SOUVISEJÍCÍCH TERÉNNÍCH ÚPRAV .....</b>	16
a)	<i>Terénní úpravy .....</i>	16
b)	<i>Použité vegetační prvky .....</i>	16
c)	<i>Biotechnická, protierozní opatření.....</i>	16
<b>B.6</b>	<b>POPIS VLIVŮ STAVBY NA ŽIVOTNÍ PROSTŘEDÍ A JEHO OCHRANA .....</b>	16
a)	<i>Vliv na životní prostředí - ovzduší, hluk, voda, odpady a půda .....</i>	16
b)	<i>Vliv na přírodu a krajinu (ochrana dřevin, ochrana památných stromů, ochrana rostlin a živočichů apod.), zachování ekologických funkcí a vazeb v krajině .....</i>	18
c)	<i>Vliv na soustavu chráněných území Natura 2000 .....</i>	18
d)	<i>Způsob zohlednění podmínek závazného stanoviska posouzení vlivu záměru na životní prostředí ....</i>	18
e)	<i>V případě záměrů spadajících do režimu zákona o integrované prevenci základní parametry způsobu naplnění závěrů o nejlepších dostupných technikách nebo integrované povolení, bylo-li vydáno.....</i>	19
f)	<i>Navrhovaná ochranná a bezpečnostní pásma, rozsah omezení a podmínky ochrany podle jiných právních předpisů.....</i>	19

<b>B.7</b>	<b>OCHRANA OBYVATELSTVA .....</b>	<b>19</b>
<b>B.8</b>	<b>ZÁSADY ORGANIZACE VÝSTAVBY .....</b>	<b>19</b>
<b>B.8.1</b>	<b>TECHNICKÁ ZPRÁVA .....</b>	<b>19</b>
a)	<i>Potřeby a spotřeby rozhodujících médií a hmot, jejich zajištění .....</i>	<i>19</i>
b)	<i>Odvodnění staveniště .....</i>	<i>19</i>
c)	<i>Napojení staveniště na stávající dopravní a technickou infrastrukturu .....</i>	<i>19</i>
d)	<i>Vliv provádění stavby na okolní stavby a pozemky .....</i>	<i>19</i>
e)	<i>Ochrana okolí staveniště a požadavky na související asanace, demolice, kácení dřevin .....</i>	<i>20</i>
f)	<i>Maximální dočasné a trvalé zábory pro staveniště .....</i>	<i>20</i>
g)	<i>Požadavky na bezbariérové obchozí trasy .....</i>	<i>21</i>
h)	<i>Maximální produkovaná množství a druhy odpadů a emisí při výstavbě .....</i>	<i>21</i>
i)	<i>Bilance zemních prací, požadavky na přísun nebo deponie zemin .....</i>	<i>21</i>
j)	<i>Ochrana životního prostředí při výstavbě .....</i>	<i>21</i>
k)	<i>Zásady bezpečnosti a ochrany zdraví při práci na staveništi .....</i>	<i>21</i>
l)	<i>Úpravy pro bezbariérové užívání výstavbou dotčených staveb .....</i>	<i>21</i>
m)	<i>Zásady pro dopravní inženýrská opatření .....</i>	<i>21</i>
n)	<i>Stanovení speciálních podmínek pro provádění stavby - řešení dopravy během výstavby, například přepravní a přístupové trasy, zvláštní užívání pozemní komunikace, uzavírky, objížďky a výluky; opatření proti účinkům vnějšího prostředí při výstavbě apod. ....</i>	<i>21</i>
o)	<i>Zařízení staveniště s vyznačením sjezdu .....</i>	<i>23</i>
p)	<i>Postup výstavby, rozhodující dílčí termíny .....</i>	<i>23</i>
<b>B.8.2</b>	<b>VÝKRESY .....</b>	<b>23</b>
a)	<i>Přehledná situace .....</i>	<i>23</i>
b)	<i>Situace stavby .....</i>	<i>23</i>
<b>B.8.3</b>	<b>HARMONOGRAM VÝSTAVBY .....</b>	<b>23</b>
<b>B.8.4</b>	<b>SCHÉMA STAVEBNÍCH POSTUPŮ .....</b>	<b>23</b>
<b>B.8.5</b>	<b>BILANCE ZEMNÍCH HMOT .....</b>	<b>23</b>
<b>B.9</b>	<b>CELKOVÉ VODOHOSPODÁŘSKÉ ŘEŠENÍ .....</b>	<b>24</b>
<b>B.10</b>	<b>SEZNAM PŘÍLOH .....</b>	<b>24</b>

## **B.1 POPIS ÚZEMÍ STAVBY**

### **a) Charakteristika území a stavebního pozemku, zastavěné území a nezastavěné území, soulad navrhované stavby s charakterem území, dosavadní využití a zastavěnost území**

Stavba je situována v intravilánu města Kouřim, místní části Molitorov. Silnice III/33420 prochází místní částí přibližně z východu na západ a zajišťuje tak propojení města Kouřim s místními částmi a dalšími obcemi. Řešený úsek se nachází v místě mostu ev.č. 33420-1 a v místě křižovatky s místními komunikacemi. Most ev.č. 33420-1 se nachází v nejnižším místě silnice III/33420 a překonává občasnou vodoteč. V blízkém okolí stavby se nacházejí samostatně stojící rodinné domy se zahradami.

Nadmořská výška terénu se pohybuje okolo 269 - 273m.n.m.

Z pohledu druhu pozemku jsou dotčené parcely využívány jako ostatní plocha. Podrobný popis parcel je součástí přílohy projektové dokumentace „E.5.1 - Záborový elaborát“.

V místě stavby se nacházejí následující inženýrské sítě:

- **Silové vedení nízkého napětí** (majitel, správce - ČEZ Distribuce, a.s.) Po pravé straně silnice vede podzemní vedení, které pokračuje dále podél obou místních komunikací. Další podzemní vedení křížuje silnici v místě křižovatky. Silové vedení nízkého napětí nebude stavbou dotčeno. Ochranné pásmo u podzemních silových vedení NN (do 1kV) je 1,00m.
- **Silové vedení veřejného osvětlení** (majitel, správce - Město Kouřim) Po pravé straně silnice vede podzemní vedení. Další podzemní vedení vede po levé straně silnice od křižovatky. Silové vedení veřejného osvětlení bude v oblasti mostu přeloženo. Ochranné pásmo u podzemních silových vedení NN (do 1kV) je 1,00m.
- **Sdělovací vedení** (majitel, správce - CETIN a.s.) Po obou stranách silnice vede metalické podzemní vedení, které pokračuje dále podél obou místních komunikací. Další metalické podzemní vedení vede po levé straně silnice od křižovatky. Sdělovací vedení bude v oblasti mostu přeloženo. Ochranné pásmo u podzemních sdělovacích vedení je 1,50m.
- **Vodovod** (majitel - Město Kouřim, správce - Energie AG Kolín a.s.) Po pravé straně silnice vede vodovod D=90mm. V místě křižovatky se odpojuje vodovod vlevo do místní komunikace. Vodovod bude v oblasti mostu umístěn do chráničky. Ochranné pásmo vodovodu do DN=500mm je 1,50m.
- **Dešťová kanalizace** (majitel, správce - Město Kouřim) Po pravé straně silnice se u mostu nachází vtoková šachta. Dešťová kanalizace z betonových trub DN=300mm vede skrz mostní otvor a dále silničním příkopem. Dešťová kanalizace bude v oblasti mostu přeložena. Ochranné pásmo kanalizace do DN=500mm včetně je 1,50m.

Mimo stávající sítě mohou být dotčené i jiní správci sítí v rámci souvisejících staveb.

Ve výkresové části projektové dokumentace jsou sítě vyznačeny orientačně bez garance výskytu inženýrských sítí v plném rozsahu. Zhotovitel je před stavbou povinen prověřit vedení jednotlivých inženýrských sítí a při stavebních pracích postupovat maximálně obezřetně, aby nezpůsobil škodu na veškerých inženýrských sítích.

### **b) Údaje o souladu s územně plánovací dokumentací, s cíli a úkoly územního plánování, včetně informace o vydané územně plánovací dokumentaci**

Projektová dokumentace je v souladu s územním plánem města Kouřim (Homostudio s.r.o., Stříbrná 212/2, 110 00 PRAHA 1) jako opatření obecné povahy č. 1/2019. Dotčené parcely nebudou využívány jiným způsobem, než jak jsou využívány ve stávajícím stavu. Předmětný záměr se nachází dle platného územního plánu v rámci zastavěného území v plochách dopravní stavby - silniční a plochách veřejného prostranství. Tyto dotčené plochy připouštějí realizaci veřejné dopravní stavby. Záměr je v souladu s koncepcí silniční dopravy stanovené územním plánem města Kouřim. Koncepci veřejné dopravy záměr plně respektuje a svým řešením přispívá k jejímu naplnění.

Záměr je dále v souladu s § 90 písm. b) stavebního zákona s cíli a úkoly územního plánování, jak je vymezuje § 18 a 19 stavebního zákona, zejména s charakterem území, s požadavky na ochranu architektonických a urbanistických hodnot a podmínky prostorového uspořádání v území. Jak je

uvedeno i v předchozím odstavci a posouzení souladu záměru se ZÚR Středočeského kraje a ÚP města Kouřim, záměr je v souladu s cíli a úkoly územního plánování konkretizovaných v platných územně plánovacích dokumentacích, neboť svým charakterem nemění dosavadní způsob využití současně zastavěného území, nemění urbanistickou ani dopravní koncepci a nemá vliv na stávající architektonické hodnoty v území.

Ve vztahu k zásadám uspořádání dopravy je v řešeném území ve městě Kouřim, místní části Molitorov vedena silnice III.třídy číslo 33420 a místní komunikace.

Ve vztahu k zásadám uspořádání technické vybavenosti předmětná stavba nezasahuje do zařízení technické vybavenosti mimořádného významu (páteřní vodovody, VTL plynovody, energie VN, spoje). Zasahuje pouze do stávající dešťové kanalizace, silového vedení veřejného osvětlení a sdělovacího vedení.

Stavba nezasahuje do poddolovaného území.

Stavba nezasahuje do památkové zóny, chráněného území přírody, krajiny a zeleně, ...

Dokumentace je zpracována dle vyhlášky č.499/2006 Sb. (Vyhláška o dokumentaci staveb), ve znění novely č.405/2017 Sb. (příloha č. 11). Práce na projektové dokumentaci byly zahájeny před 30.6.2024.

Dokumentace je zpracována v souladu se zákonem č.183/2006 Sb. (Zákon o územním plánování a stavebním řádu - stavební zákon). Mimo jiné i s §18 - Cíle územního plánování a §19 - Úkoly územního plánování.

Tento stupeň projektové dokumentace „PDPS - Projektová dokumentace pro provádění stavby“ navazuje na předchozí stupeň projektové dokumentace „DÚSP - Dokumentace pro vydání společného povolení“.

**c) *Geologická, geomorfologická a hydrogeologická charakteristika, včetně zdrojů nerostů a podzemních vod***

Z hlediska geomorfologie se tato lokalita se nachází na území systému "Hercynský", provincii "Česká vysočina", subprovincii "Česká tabule", oblasti "Středočeská tabule", celku "Středolabská tabule", podcelku „Českobrodská tabule“, okrsku "Kouřimská tabule". Maximální nadmořská výška v okolí stavby dosahuje hodnot 401m.n.m..

Zájmové území se nachází v povodí řeky Labe v hydrogeologickém rajonu 4350 - Velimská křída.

Zdroje nerostů a podzemních vod nebyly zjišťovány. Část dotčeného pozemku katastru nemovitostí číslo **2661** v katastrálním území **Kouřim [671215]** se nachází v dobývacím prostoru netěženém, jedná se o ložisko cihlářské suroviny. Dobývací prostor nebude stavbou dotčen, hranice dobývacího prostoru se nachází přibližně 140m od stavby.

**d) *Výčet a závěry provedených průzkumů a měření - geotechnický průzkum, hydrogeologický průzkum, korozní průzkum, geotechnický průzkum materiálůvých nalezišť (zemníků), stavebně historický průzkum apod.***

- [1] Projektová dokumentace ve stupni PDPS stavby „III/33420 Molitorov, most ev.č. 33420-1“ (Ing. Michal Drahorád Ph.D., Athénská 1528/7, 102 00 PRAHA 10).
- [2] Rastrová základní mapa ČR 1:10 000 (Český Úřad Zeměměřičský a Katastrální).
- [3] Letecká mapa ČR (Český Úřad Zeměměřičský a Katastrální).
- [4] Výpis dotčených a sousedních parcel z katastru nemovitostí (Český Úřad Zeměměřičský a Katastrální).
- [5] Vyjádření jednotlivých správců inženýrských sítí v zájmovém území a dotčených organizací.
- [6] Závěry z jednotlivých jednání (RBR-servis, s.r.o., K Jelenici 1457/16, 635 00 BRNO).
- [7] Územní plán města Kouřim (Homostudio s.r.o., Stříbrná 212/2, 110 00 PRAHA 1).
- [8] Prohlídka na místě stavby včetně pořízení fotodokumentace vlastních objektů a přilehlého terénu 2.2.2024 a 4.5.2024 (RBR-servis, s.r.o., K Jelenici 1457/16, 635 00 BRNO).

**e) *Ochrana území podle jiných právních předpisů***

Žádná další ochrana území či ochranná pásma (např. památková rezervace, památková zóna, zvláště chráněné území, soustava NATURA 2000, CHKO, seismická, ochranné pásmo železnice,

vodního toku, ochranné pásmo lesa, vodních zdrojů ani léčebných pramenů apod.) či jiná bezpečnostní a ochranná pásma nadřazených staveb se v místě nevyskytují. Ochranné pásmo silnice zde není uplatňováno, jedná se o souvisle zastavěné území. Ochranná pásma inženýrských sítí budou narušena.

**f) Poloha vzhledem k záplavovému území, poddolovanému území apod.**

Stavba neleží v záplavovém území.

Stavba neleží v poddolovaném území.

**g) Vliv stavby na okolní stavby a pozemky, ochrana okolí, vliv stavby na odtokové poměry v území**

**Vliv stavby na okolní stavby i pozemky a ochrana okolí**

Veškeré nově navrhované součásti stavby splňují zákon č. 89/2012 sb. (Občanský zákoník) §1013 z hlediska vnikání imisí odpadů, vody, kouře, prachů, plynů, pachu, světla, stínu, hluku, otřesů a jiných podobných účinků na pozemek jiného vlastníka (souseda) v míře nepřiměřené místním poměrům, omezující obvyklé užívání pozemku.

Stavba nebude mít zásadní vliv na okolní stavby a pozemky a ochranu okolí, protože dotčené plochy nebudou využívány jiným způsobem, než jak jsou využívány ve stávajícím stavu.

Po dobu stavby budou všechny okolní pozemky vystaveny zvýšené prašnosti a hladině hluku.

Zhotovitel stavby je povinen dostatečně ochránit podzemní vedení inženýrských sítí při snížení jejich krytí. Dále je zhotovitel stavby povinen splnit veškeré všeobecné požadavky správců veškerých dotčených inženýrských sítí.

**Vliv stavby na odtokové poměry území**

Stavba zásadně nezmění odtokové poměry v krajině oproti stávajícímu stavu, principiálně zůstane odvodnění totožné jako ve stávajícím stavu. Povrchová voda bude po provedení stavby odvedena gravitačně, příčným a podélným sklonem zpevněných ploch na terén nebo do silničního příkopu. Zemní pláň, resp. parapláň bude též odvodněna gravitačně, příčným a podélným sklonem do drenáže po obou stranách vozovky, která bude vyústěna do silničního příkopu.

Dešťová voda bude stejně jako ve stávajícím stavu odvedena do silničního příkopu.

**h) Požadavky na asanace, demolice, kácení dřevin**

V rámci této stavby budou provedeny následující práce - kácení křovin a drobných náletových dřevin, odhumusování ploch dotčených stavbou, odstranění dopravního značení, ocelového zábradlí, frézování a vybourání konstrukce vozovky, demolice konstrukce mostu a inženýrských sítí, výkopové práce a dále odvoz výše zmíněného materiálu do příslušných zařízení určených pro nakládání s daným druhem a kategorií odpadu.

V rámci této stavby nedojde ke kácení stromů s obvodem kmene větším jak 80cm ve výšce 130cm nad zemí, bude provedeno pouze kácení křovin a drobných náletových dřevin.

**i) Požadavky na maximální dočasné a trvalé záборы zemědělského půdního fondu nebo pozemků určených k plnění funkce lesa**

**Požadavky na maximální dočasné a trvalé záборы pozemků zemědělského půdního fondu**

Při stavbě nedojde k nutnosti trvalých a dočasných záborů pozemků, na nichž je ochrana - ZPF - Zemědělský půdní fond.

**Požadavky na maximální dočasné a trvalé záборы pozemků určených k plnění funkce lesa**

Při stavbě nedojde k nutnosti záborů pozemků, na nichž je ochrana PUPFL - Pozemek určený k plnění funkce lesa. Nebude dotčeno ani ochranné pásmo lesa (50m).

**j) Územně technické podmínky - zejména možnost napojení na stávající dopravní a technickou infrastrukturu, možnost bezbariérového přístupu k navrhované stavbě**

Napojení stavby na stávající technickou infrastrukturu je podrobněji popsáno v bodu „B.3. - Připojení na technickou infrastrukturu“ této zprávy.

Napojení stavby na stávající dopravní infrastrukturu je podrobněji popsáno v bodu „B.4. - Dopravní řešení“ této zprávy.

Možnost bezbariérového přístupu k navrhované stavbě je ve stávajícím stavu zajištěna.

**k) Věcné a časové vazby stavby, podmiňující, vyvolané, související investice****Věcné a časové vazby stavby**

Věcné a časové vazby stavby jsou uvedeny v bodu „B.2.1 i) - Základní předpoklady výstavby - časové údaje o realizaci stavby, členění na etapy“ této zprávy.

**Souběžné - související stavby**

Souběžné - související stavby, to jest stavby, které je nutné bezpodmínečně realizovat s touto stavbou.

- VPI\_Velim\_III\_3294\_most

**Souběžné - vyvolané/podmiňující stavby**

Souběžné - vyvolané/podmiňující stavby, to jest stavby, které jsou vyvolané jinými subjekty a je vhodné je realizovat s touto stavbou.

Žádné takovéto stavby nejsou projektantovi známy.

**Navazující stavby**

Navazující stavby, to jest stavby, které je možné nezávisle realizovat po dokončení naší stavby.

Žádné takovéto stavby nejsou projektantovi známy.

**l) Seznam pozemků podle katastru nemovitostí, na kterých se stavba umíst'uje a provádí**

Stavba se nachází v katastrálním území **Kouřim [671215]** na parcelách katastru nemovitostí číslo **1617/4; 2639; 2646/2; 2647/3; 2661**. Zábory pozemků pro staveniště (celou stavbu) jsou součástí přílohy projektové dokumentace „E.5.1 - Záborový elaborát“, kde jsou podrobně rozepsány veškeré zábory.

**m) Seznam pozemků podle katastru nemovitostí, na kterých vznikne ochranné nebo bezpečnostní pásmo**

Nenavrhují se žádná bezpečnostní ani ochranná pásma.

**n) Požadavky na monitoringy a sledování přetvoření**

Stavbou nevzniká požadavek na monitoring a sledování přetvoření.

**o) Možnosti napojení stavby na veřejnou dopravní a technickou infrastrukturu**

Napojení stavby na stávající dopravní infrastrukturu bude zajištěno silnicí III/33420 a místními komunikacemi.

Napojení stavby na stávající technickou infrastrukturu bude provedeno v rámci stavebních objektů přeložky dešťové kanalizace, veřejného osvětlení a sdělovacího vedení, přičemž budou zachovány stávající rozměry, výkonové kapacity a délky.

**B.2 CELKOVÝ POPIS STAVBY****B.2.1 CELKOVÁ KONCEPCE ŘEŠENÍ STAVBY****a) Nová stavba nebo změna dokončené stavby**

Bude se jednat o změnu dokončené stavby.

**b) Účel užívání stavby**

Účelem stavby je rekonstrukce mostu ev.č. 33420-1, která bude spočívat v jeho demolici a výstavbě nového propustku. V rámci stavby bude také provedena kompletní rekonstrukce silnice III/33420 v řešeném úseku a napojení místních komunikací. Součástí stavby bude přeložka dešťové kanalizace, silového vedení veřejného osvětlení a související stavba přeložky sdělovacího vedení VPI\_Velim\_III\_3294\_most.

**c) Trvalá nebo dočasná stavba**

Jedná se o trvalou stavbu.

**d) Informace o vydaných rozhodnutích o povolení výjimky z technických požadavků na stavby a technických požadavků zabezpečujících bezbariérové užívání stavby**



**nebo souhlasu s odchylným řešením z platných předpisů a norem**

Na stavbu nebylo žádáno o povolení výjimek nebo souhlasu o odchýlení od platných předpisů a norem.

**e) Informace o tom, zda a v jakých částech dokumentace jsou zohledněny podmínky závazných stanovisek dotčených orgánů****Závazná stanoviska, rozhodnutí a vyjádření dotčených orgánů**

- Krajský úřad Středočeského kraje, Odbor životního prostředí a zemědělství, Zborovská 11, 150 21 PRAHA 5; Stanovisko orgánu ochrany přírody číslo jednací 113269/2024/KUSK ze dne 28.8.2024
  - Bez věcných připomínek k dokumentaci
- Krajské ředitelství policie Středočeského kraje, Územní odbor Kolín, Dopravní inspektorát Kolín, Václavská 11, 280 16 KOLÍN 3; Stanovisko k akci číslo jednací KRPS-220405-2/ČJ-2024-010406 ze dne 30.8.2024
  - Bez věcných připomínek k dokumentaci
- Sekce majetková Ministerstva obrany, Odbor ochrany územních zájmů a státního odborného dozoru, Tychonova 1, 160 01 PRAHA 6; Stanovisko ministerstva obrany číslo jednací MO 719380/2024-1322 ze dne 10.10.2024
  - Bez věcných připomínek k dokumentaci
- Integrovaná doprava Středočeského kraje, Sokolovská 100/94, 186 00 PRAHA 8; Vyjádření k DIO značka 04993/24/BUS ze dne 9.9.2024
  - Do přílohy projektové dokumentace „B – Souhrnná technická zpráva“ byly doplněny objízdné trasy a změny zastávek
- Krajský úřad Středočeského kraje, Odbor veřejné mobility, Zborovská 11, 150 21 PRAHA 5; Vyjádření k dopravně inženýrskému opatření z hlediska linkové dopravy číslo jednací 115304/2024/KUSK ze dne 16.9.2024
  - Bez věcných připomínek k dokumentaci
- Povodí Labe, státní podnik, Víta Nejedlého 951/8, 500 03 HRADEC KRÁLOVÉ; Stanovisko správce povodí číslo jednací PLa/2024/042178 ze dne 24.9.2024
  - Bez věcných připomínek k dokumentaci
- Městský úřad Kolín, Odbor životního prostředí a zemědělství, Karlovo náměstí 78, 280 12 KOLÍN; Závazné stanovisko číslo jednací MUKOLIN/OZPZ 127968/24-Ha ze dne 21.10.2024
  - Bez věcných připomínek k dokumentaci
- Město Kouřim, Mírové náměstí 145, 281 61 KOUŘIM; Vyjádření ke stavebnímu záměru a souhlas vlastníka dotčených pozemků číslo jednací KOU-2493/2024 ze dne 31.10.2024
  - Bez věcných připomínek k dokumentaci
- Krajská hygienická stanice Středočeského kraje se sídlem v Praze, Dittrichova 17, 120 00 PRAHA 2; Závazné stanovisko číslo jednací R/2024/51550/2 ze dne 24.10.2024
  - Bez věcných připomínek k dokumentaci
- Městský úřad Kolín, Odbor dopravy, Karlovo náměstí 78, 280 12 KOLÍN; Stanovisko k záměru stavby číslo jednací MUKOLIN/OD 114657/24-noj ze dne 13.11.2024
  - Bez věcných připomínek k dokumentaci

**Stanoviska vlastníků veřejné dopravní a technické infrastruktury**

- CETIN a.s., Olšanská 2684/6, 130 00 PRAHA 3; Vyjádření o existenci sítě elektronických komunikací číslo jednací 9648/24 ze dne 10.1.2024
  - Bez věcných připomínek k dokumentaci
- ČEZ Distribuce a.s., Teplická 874/8, 405 02 DĚČÍN; Sdělení o existenci energetického zařízení, sítě pro elektronickou komunikaci nebo zařízení technické infrastruktury značka 0102063902 ze dne 20.1.2024

- Bez věcných připomínek k dokumentaci
- ČEZ ITC Services, a.s., Duhová 1531/3, 140 53 PRAHA 4; Sdělení o existenci komunikačního vedení značka 0700790665 ze dne 20.1.2024
  - Nedojde ke střetu
- Energie AG Kolín a.s., Orebitská 885, 280 02 KOLÍN IV; Vyjádření o existenci sítí číslo jednací 024070222332 ze dne 17.1.2024
  - Bez věcných připomínek k dokumentaci
- Telco Infrastructure, s.r.o., Duhová 1531/3, 140 53 PRAHA 4; Sdělení o existenci komunikačního vedení značka 1100064891 ze dne 10.1.2024
  - Nedojde ke střetu
- Telco Pro Services, a.s., Duhová 1531/3, 140 53 PRAHA 4; Vyjádření o existenci komunikačního vedení značka 0201667405 ze dne 10.1.2024
  - Nedojde ke střetu
- Vodafone Czech Republic a.s., Náměstí Junkových 2, 155 00 PRAHA 5; Vyjádření o existenci sítí značka 240110-1724635359 ze dne 10.1.2024
  - Nedojde ke střetu
- GasNet Služby, s.r.o., Plynářská 499/1, 602 00 BRNO - ZÁBRDOVICE; Stanovisko k předprojektové přípravě značka 5002954142 ze dne 10.1.2024
  - Nedojde ke střetu
- Město Kouřim, Mírové náměstí 145, 281 61 KOUŘIM; Vyjádření o existenci inženýrských sítí číslo jednací KOU-129/2024 ze dne 12.1.2024
  - Bez věcných připomínek k dokumentaci
- NET4GAS, s.r.o., Na Hřebenech II 1718/8, 140 21 PRAHA 4; Vyjádření k VTL plynovodům a telekomunikačnímu vedení značka 5344/24/OVP/N ze dne 13.5.2024
  - Bez věcných připomínek k dokumentaci
- T-Mobile Czech Republic, a.s., Tomíčková 2144/1, 148 00 PRAHA 4; Vyjádření a stanovení podmínek pro udělení souhlasu v ochranném pásmu sítě technické infrastruktury značka E01833/24 ze dne 10.1.2024
  - Nedojde ke střetu
- CETIN a.s., Olšanská 2684/6, 130 00 PRAHA 3; Vyjádření o existenci sítě elektronických komunikací číslo jednací 250577/24 ze dne 26.8.2024
  - Bez věcných připomínek k dokumentaci
- ČEZ Distribuce a.s., Teplická 874/8, 405 02 DĚČÍN; Vyjádření k žádosti o souhlas s činností a/nebo s umístěním stavby v ochranném pásmu zařízení distribuční soustavy značka 001151970418 ze dne 2.9.2024
  - Bez věcných připomínek k dokumentaci
- CETIN a.s., Olšanská 2684/6, 130 00 PRAHA 3; Vyjádření o poloze sítě elektronických komunikací číslo jednací 289154/24 ze dne 7.10.2024
  - Bez věcných připomínek k dokumentaci
- Město Kouřim, Mírové náměstí 145, 281 61 KOUŘIM; Vyjádření k řízení o povolení záměru číslo jednací KOU-2492/2024 ze dne 31.10.2024
  - Bez věcných připomínek k dokumentaci
- Energie AG Kolín a.s., Orebitská 885, 280 02 KOLÍN IV; Vyjádření ke stavbě číslo jednací 7306/24 ze dne 11.12.2024
  - Bez věcných připomínek k dokumentaci

**Stanoviska vlastníků pozemků a staveb**

- -

Stavba splňuje požadavky vyplývající z jiných právních předpisů.

**f) Celkový popis koncepce řešení stavby včetně základních parametrů stavby - návrhová rychlost, provozní staničení, šířkové uspořádání, intenzity dopravy, technologie a zařízení, nová ochranná pásma a chráněná území apod.**

**Most ev.č. 33420-1** bude přestavěn na železobetonový propustek. Nový propustek bude mít délku 12,220m a sklon 0,50%. Bude proveden v profilu DN=1200mm z železobetonových hrdlových trub uložených na betonové podklady na železobetonovou základovou desku. Na výtoku bude propustek proveden se šikmým čelem a na vtoku proveden s železobetonovou čelní zídou délky 9,000m a výšky 1,133-2,116m nad dnem silničního příkopu. Čelní zídka bude vybavena železobetonovou římsou a ocelovým zábradlím se svislou výplní. Svahy silničního tělesa a dno příkopu budou odlážděny dlažbou z lomového kamene do betonu ukončenou příčnými prahy. Před dlažbou bude provedeno zpevnění dna kamennou rovinou. Součástí stavebního objektu bude také úprava dotčené části silnice III/33420 v délce 37,000m. Řešený úsek začíná provozním staničením přibližně v km 1,204, konec úseku přibližně v km 1,241. Silnice je navržena v kategorii MS2 -/6,5/50 s šířkou vozovky 6,50m. Silnice je navržena na návrhovou rychlost 50km/h. Dále bude upraveno napojení místních komunikací v délce 7,000m a 9,000m a úprava území dotčeného stavbou.

**Dešťová kanalizace** bude přeložena v délce 21,89m. Bude provedena z plastových trub DN=300mm. Navržená kanalizace bude zaústěna do nové revizní betonové monolitické šachty umístěné na stávající kanalizaci. Na vtoku bude umístěna nová revizní betonová prefabrikovaná šachta DN=1000mm. Vstupy do šachet budou opatřeny litinovými poklopy.

**Silové vedení veřejného osvětlení** bude po dobu výstavby přeloženo do dočasné polohy. Po dokončení propustku bude přesunuto do definitivní polohy v přesypávce propustku a v římsě čelní zídky. Součástí stavebního objektu bude také nový stožár se svítidlem umístěný v betonové patce. Celková délka přeložky bude 36,10m.

**Stavba VPI\_Velim\_III\_3294\_most.** Sdělovací vedení bude po dobu výstavby přeloženo do dočasné polohy. Po dokončení propustku bude přesunuto do definitivní polohy v přesypávce propustku. Součástí stavebního objektu bude také zrušení neprovozovaných kabelů. Celková délka přeložky bude 20,50m.

Intenzita dopravy nebyla zjištěna, na silnici III/33420 nebylo provedeno sčítání dopravy.

Stavba neobsahuje technická a technologická zařízení.

Stavbou nevzniknou nová ochranná pásma a chráněná území.

**g) Ochrana stavby podle jiných právních předpisů**

Samotná stavba není a nebude chráněna podle jiných právních předpisů (památková péče, životní prostředí).

**h) Základní bilance stavby - potřeby a spotřeby médií a hmot, hospodaření s dešťovou vodou, celkové produkované množství a druhy odpadů a emisí, třída energetické náročnosti budov apod.**

Potřeby a spotřeby médií a hmot jsou uvedeny v bodu „B.8.1 a) - Potřeby a spotřeby rozhodujících médií a hmot, jejich zajištění“ této zprávy.

Dešťová voda bude stejně jako ve stávajícím stavu odvedena do silničního příkopu.

Celkové produkované množství a druhy odpadů jsou uvedeny v bodu „B.6 a) - Vliv na životní prostředí - ovzduší, hluk, voda, odpady a půda“ této zprávy.

Celkové produkované množství emisí spadá do kompetence dodavatele stavby.

Předmětem stavby nejsou budovy, proto nebyla stanovována třída energetické náročnosti budov.

**i) Základní předpoklady výstavby - časové údaje o realizaci stavby, členění na etapy**

Termín zahájení a dokončení stavby je vázaný na průběh společného povolení předmětné stavby. Dále na projednání této stavby se státní správou, s ostatními dotčenými orgány a organizacemi a následným vyřízením společného povolení stavby. Termín je též závislý na zajištění investičních prostředků a možnosti jejich čerpání v čase. Termín zahájení stavebních prací tedy prozatím nelze přesněji stanovit.

- Předpokládané zahájení výstavby - **2025**
- Předpokládané dokončení výstavby - **2025**

- **Doba trvání stavby** je odhadována na **2,5 měsíce**.

Stavba bude prováděna v jedné stavební sezoně. Stavba bude vybudována jako jeden celek bez členění na etapy.

Dodavatel stavby umožní přístup vozidlům, pracovníkům svozu odpadu a IZS k sousedící zástavbě.

- j) ***Základní požadavky na předčasné užívání staveb, prozatímní užívání staveb ke zkušebnímu provozu, doba jeho trvání ve vztahu k dokončení kolaudace a užívání stavby (údaje o postupném předávání částí stavby do užívání, které budou samostatně uváděny do zkušebního provozu)***

Stavba bude prováděna jako jeden celek bez členění na etapy viz bod „B.2.1 i) - Základní předpoklady výstavby - časové údaje o realizaci stavby, členění na etapy“ této zprávy.

- k) ***Orientační náklady stavby***

Orientační náklady stavby jsou uvedeny v příloze projektové dokumentace „F - Náklady stavby“.

### **B.2.2 CELKOVÉ URBANISTICKÉ A ARCHITEKTONICKÉ ŘEŠENÍ**

- a) ***Urbanismus - územní regulace, kompozice prostorového řešení***

- b) ***Architektonické řešení - kompozice tvarového řešení, materiálové a barevné řešení***

Urbanismus - územní regulace, kompozice prostorového řešení a architektonické řešení - kompozice tvarového řešení jsou uvedeny v bodu „B.2.1 b) - Účel užívání stavby“ této zprávy.

Materiálové a barevné řešení je uvedeno v příloze dokumentace „D.1 - Stavební část“.

### **B.2.3 CELKOVÉ TECHNICKÉ ŘEŠENÍ**

- a) ***Popis celkové koncepce technického řešení po skupinách objektů nebo jednotlivých objektech včetně údajů o statických výpočtech prokazujících, že stavba je navržena tak, aby návrhové zatížení na ni působící nemělo za následek poškození stavby nebo její části nebo nepřípustné přetvoření***

Celková koncepce technického řešení je uvedena v bodu „B.2.1 f) - Celkový popis koncepce řešení stavby včetně základních parametrů stavby - návrhová rychlost, provozní staničení, šířkové uspořádání, intenzity dopravy, technologie a zařízení, nová ochranná pásma a chráněná území apod.“ této zprávy.

Statické výpočty prokazující, že stavba je navržena tak, aby návrhové zatížení na ni působící nemělo za následek poškození stavby nebo její části nebo nepřípustné přetvoření jsou v příloze projektové dokumentace „D.1 - Stavební část“.

- b) ***Celková bilance nároků všech druhů energií, tepla a teplé užitkové vody (podmínky zvýšeného odběru elektrické energie, podmínky při zvýšení technického maxima)***

Nedojde k podstatnému navýšení množství odebíraných médií (el. energie, plyn, voda), kvalita a množství vypouštěných vod se podstatně nemění.

- c) ***Celková spotřeba vody***

Celková spotřeba vody spadá do kompetence dodavatele stavby.

- d) ***Celkové produkované množství a druhy odpadů a emisí, způsob nakládání s vyzískaným materiálem***

Celkové produkované množství a druhy odpadů a způsob nakládání s vyzískaným materiálem jsou uvedeny v bodu „B.6 a) - Vliv na životní prostředí - ovzduší, hluk, voda, odpady a půda“ této zprávy.

Celkové produkované množství emisí spadá do kompetence dodavatele stavby.

- e) ***Požadavky na kapacity veřejných sítí komunikačních vedení a elektronického komunikačního zařízení veřejné komunikační sítě***

Stavba neklade žádné požadavky na kapacity veřejných sítí komunikačních vedení ani elektronického komunikačního zařízení veřejné komunikační sítě.

### **B.2.4 BEZBARIÉROVÉ UŽÍVÁNÍ STAVBY**

Stavba se nachází v intravilánu, ale nepředpokládá se využití zájmových úseků osobami s omezenou schopností pohybu a orientace. Součástí stavby nejsou chodníky, nástupišť veřejné dopravy, úrovně nebo mimoúrovňové přechody, odstavná nebo parkovací stání, ... tzn. stavby

které je nutné uzpůsobit pro osoby s omezenou schopností pohybu a orientace.

### **B.2.5 BEZPEČNOST PŘI UŽÍVÁNÍ STAVBY**

Při užívání je nutné dodržovat zákon č. 361/2000 Sb., o provozu na pozemních komunikacích ve znění pozdějších předpisů a vyhlášku č. 294/2015 Sb., kterou se provádějí pravidla provozu na pozemních komunikacích. Stavba je navržena a bude provedena takovým způsobem, aby při jejím užívání nebo provozu nevznikalo nepřijatelné nebezpečí nehod nebo poškození, např. uklouznutím, pádem, nárazem, popálením, zásahem elektrickým proudem, zranění výbuchem a vloupáním. Během užívání stavby budou dodrženy veškeré příslušné legislativní předpisy.

### **B.2.6 ZÁKLADNÍ CHARAKTERISTIKA OBJEKTŮ**

#### **a) Popis současného stavu**

Silnice III/33420 má na začátku řešeného úseku šířku vozovky 6,50m se zeleným pásem po obou stranách. Následuje průsečná křižovatka s místními komunikacemi, za kterou se nachází most ev.č. 33420-1. Vozovka je na mostě z důvodu havarijního stavu mostu zúžena na šířku přibližně 3,50m betonovými svodidly. Most je šikmý s jedním mostním otvorem. Šířka mostu je 7,60m, délka mostu je 9,20m a délka přemostění 2,60m. Výška mostu je 1,79m a volná výška pod mostem je 0,67m. Most je založen plošně na základových pásech. Spodní stavba je tvořena masivními opěrami a křídly z kamenného zdiva. Nosná konstrukce je tvořena kamennou klenbou. Mostní svršek je tvořen betonovými římsami a vozovkou z asfaltového betonu. Most je vybaven ocelovým svařovaným zábradlím. Na základě hlavní mostní prohlídky mostu ze 28.10.2022 je stav mostu v kategorii **VII - Havarijní**. Na návodní straně mostu je umístěn vodovod z PVC D=90mm a zděná šachta dešťové kanalizace s betonovým poklopem. Skrz mostní otvor vede dešťová kanalizace z betonových trub DN=300mm. Po pravé straně mostu je umístěna ocelová chránička s kabelem veřejného osvětlení. Po levé straně mostu je ve zdivu umístěn kabel veřejného osvětlení a v ocelové chráničce kabel sdělovacího vedení. Po levé straně za mostem je umístěna lampa veřejného osvětlení na betonovém základu. Za mostem má silnice šířku vozovky přibližně 5,50m se zeleným pásem po levé straně a silničním příkopem po pravé straně. Konstrukce vozovky je tvořena asfaltovým betonem. Vozovka je v celém úseku ve velmi špatném stavu, povrch je nerovný, jsou viditelné trhliny, četné vysprávkvy, krajnice zarostlé vegetací.

#### **b) Popis navrženého řešení**

##### **1. SO 201 - Most ev.č. 33420-1**

**Most ev.č. 33420-1** bude přestavěn na železobetonový propustek. Nový propustek bude mít délku 12,220m a sklon 0,50%. Bude proveden v profilu DN=1200mm z železobetonových hrdlových trub uložených na betonové podklady na železobetonovou základovou desku. Na výtoku bude propustek proveden se šikmým čelem a na vtoku proveden s železobetonovou čelní zídou délky 9,000m a výšky 1,133-2,116m nad dnem silničního příkopu. Čelní zídka bude vybavena železobetonovou římsou a ocelovým zábradlím se svislou výplní. Svahy silničního tělesa a dno příkopu budou odlážděny dlažbou z lomového kamene do betonu ukončenou příčnými prahy. Před dlažbou bude provedeno zpevnění dna kamennou rovinou. Součástí stavebního objektu bude také úprava dotčené části silnice III/33420 v délce 37,000m. Řešený úsek začíná provozním staničením přibližně v km 1,204, konec úseku přibližně v km 1,241. Silnice je navržena v kategorii MS2 -/6,5/50 s šířkou vozovky 6,50m. Silnice je navržena na návrhovou rychlost 50km/h. Dále bude upraveno napojení místních komunikací v délce 7,000m a 9,000m a úprava území dotčeného stavbou.

##### **2. SO 301 - Přeložka dešťové kanalizace**

Dešťová kanalizace bude přeložena v délce 21,89m. Bude provedena z plastových trub DN=300mm. Navržená kanalizace bude zaústěna do nové revizní betonové monolitické šachty umístěné na stávající kanalizaci. Na vtoku bude umístěna nová revizní betonová prefabrikované šachta DN=1000mm. Vstupy do šachet budou opatřeny litinovými poklopy.

##### **3. SO 401 - Přeložka veřejného osvětlení**

Silové vedení veřejného osvětlení bude po dobu výstavby přeloženo do dočasné polohy. Po dokončení propustku bude přesunuto do definitivní polohy v přesypávce propustku a v římsce čelní zídky. Součástí stavebního objektu bude také nový stožár se svítidlem umístěný v betonové patce. Celková délka přeložky bude 36,10m.

#### **4. Stavba VPI\_Velim\_III\_3294\_most**

Sdělovací vedení bude po dobu výstavby přeloženo do dočasné polohy. Po dokončení propustku bude přesunuto do definitivní polohy v přesypávce propustku. Součástí stavebního objektu bude také zrušení neprovozovaných kabelů. Celková délka přeložky bude 20,50m.

#### **B.2.7 ZÁKLADNÍ CHARAKTERISTIKA TECHNICKÝCH A TECHNOLOGICKÝCH ZAŘÍZENÍ**

Stavba neobsahuje technická a technologická zařízení.

#### **B.2.8 ZÁSADY POŽÁRNĚ BEZPEČNOSTNÍHO ŘEŠENÍ**

Normy pro požární bezpečnost řady ČSN 7308... se vztahují pouze na pozemní objekty (budovy), popř. volné skládky a s tím související příjezdy pro požární vozidla a zabezpečení vody pro hašení požáru. Ostatní stavební objekty a provozní soubory (komunikace, chodníky, inženýrské sítě, aj.) proto nepodléhají posouzení z hlediska požární bezpečnosti. Součástí navrhované stavby nejsou žádné pozemní objekty (budovy).

##### **a) Výpočet a posouzení odstupových vzdáleností a vymezení požárně nebezpečných prostorů**

Vzhledem k tomu, že součástí navrhované stavby nejsou žádné pozemní objekty (budovy), nevzniká zde požadavek na posouzení odstupových vzdáleností a vymezení požárně nebezpečných prostorů, zajištění potřebného množství požární vody, popř. jiného hasiva (požární voda je zajištěna stávajícím způsobem), ani zde nebudou zřízena ani vyhrazena požárně bezpečnostní zařízení.

##### **b) Zajištění potřebného množství požární vody, popř. jiného hasiva**

Vzhledem tomu že součástí navrhované stavby nejsou žádné nové pozemní objekty (budovy), nevzniká zde požadavek na zajištění potřebného množství požární vody, popř. jiného hasiva.

Při realizaci stavby musí být zachován přístup a nesmí dojít k poškození ani zakrytí požárních hydrantů.

Stavbou nebudou dotčeny žádné podzemní hydranty.

##### **c) Předpokládané vybavení stavby vyhrazenými požárně bezpečnostními zařízeními včetně stanovení požadavků pro provedení stavby**

Vzhledem tomu, že součástí navrhované stavby nejsou žádné nové pozemní objekty (budovy), nebudou zde tedy zřízeny ani vyhrazené požárně bezpečnostní zařízení.

##### **d) Zhodnocení přístupových komunikací a nástupních ploch pro požární techniku včetně možnosti provedení zásahu jednotek požární techniky**

Přístupové komunikace a nástupní plochy pro požární techniku ke stávajícím pozemním objektům nebudou v řešeném obvodu stavby v průběhu ani po jejím dokončení nikterak omezeny (v obvodu stavby se nenachází žádné budovy).

Přístupové komunikace a nástupní plochy pro požární techniku ke stávajícím pozemním objektům (budovám) budou v řešeném obvodu stavby v průběhu její realizace částečně omezeny ve vztahu k rozpracovanosti. Zhotovitel stavby bude povinen zajistit umožnění příjezdu požární techniky a zásahu hasičských jednotek vždy do 50m od každého dotčeného RD i v případě realizace výkopových prací tvorbou nájezdových ramp po obou stranách řešené silnice ze všech dopravních směrů na úroveň zemní pláně v šířce min. 3m.

Nástupní plochy pro požární techniku ke stávajícím pozemním objektům (budovám) nebudou v řešeném obvodu stavby v průběhu její realizace, nikterak omezeny (v obvodu stavby se nenachází žádné budovy).

Stavbou nebudou dotčeny vnější zdroje požární vody (podzemní a nadzemní hydranty).

Dokončená stavba bude z hlediska požárně bezpečnostního řešení splňovat požadavky na průjezdné průřezy požárních vozidel, na poloměry směrových oblouků a na sklonové poměry.

Veškeré překládané a nově zřízené inženýrské sítě projdou revizemi.

Silnice splňuje požadavky normy pro přístupové komunikace požárních vozidel dle ČSN 73 0802 čl. 12.2. Šířka vozovky je větší nebo rovna jak 3,00m, konstrukce komunikace vyhovuje zatížení požárních vozidel a je navržena v souladu s ČSN 73 6101, ČSN 73 6110 a TP 170.

Stavba vzhledem ke svému charakteru nevyžaduje z hlediska protipožární ochrany speciální opatření. Při realizaci stavby musí zůstat zachovány volné přístupové komunikace (zajištěn příjezd hasičské techniky), popř. nástupní plochy k zajištění účinného a bezpečného zásahu požárních jednotek při hašení požáru a zásahových pracích. Při realizaci stavby musí být zachován přístup a nesmí dojít k poškození ani zakrytí vnějších zdrojů požární vody (podzemní a nadzemní hydranty) (bez zaparkovaných vozidel nebo techniky stavby či ostatních vozidel).

Stavebník (investor) je povinen nahlásit omezení průjezdnosti a všechny následné uzavírky komunikací 14 dní předem na ohlašovnu požárů - Hasičský záchranný sbor. Obecně je třeba dodržet ustanovení základní zákonné normy v oblasti požární bezpečnosti - Zákon o požární ochraně 133/1985 Sb. a vyhl. č. 246/2001 Ministerstva vnitra, kterou se provádějí některá ustanovení zmíněného zákona a vyhl. č. 23/2008 Sb., o technických podmínkách požární ochrany staveb, ve znění vyhlášky č. 26/2011 Sb.

### **Ochranná pásma**

Ochranná pásma jsou vymezena svislými rovinami vedenými po obou stranách vedení nebo silnice a jsou následující:

- silnice I. třídy - 50m
- silnice II. třídy - 15m
- místní komunikace - 15m
- dráha celostátní a regionální - 60m od osy krajní koleje, nejméně však 30m od hranic obvodu dráhy
- vlečka - 30m od osy krajní koleje
- metalické sdělovací vedení - 1,5m
- optické sdělovací vedení - 1,5m
- vodovod do DN=500mm včetně - 1,5m
- vodovod nad DN=500mm - 2,5m
- kanalizace do DN=500mm včetně - 1,5m
- kanalizace nad DN=500mm - 2,5m
- plynové vedení NTL - 1m
- plynové vedení STL - 1m
- plynové vedení VTL - 4m
- nadzemní silové vedení NN - není definované
- podzemní silové vedení NN - 1m
- nadzemní silové vedení VN - 7m
- podzemní silové vedení VN - 1m
- trafostanice do 52kV - 2m

### **B.2.9 ÚSPORA ENERGIE A TEPELNÁ OCHRANA**

Úspora energie není předmětem této stavby.

Tepelná ochrana není předmětem této stavby.

### **B.2.10 HYGIENICKÉ POŽADAVKY NA STAVBY, POŽADAVKY NA PRACOVNÍ PROSTŘEDÍ**

V rámci stavby nejsou řešeny obytné budovy (není řešeno větrání, vytápění, osvětlení, zásobování vodou, odvedení odpadních splaškových vod, komunální odpad...).

Zvláštní podmínky na pracovní prostředí mimo obecně platných a v projektové dokumentaci uvedených předpisů nejsou požadovány.

### **B.2.11 ZÁSADY OCHRANY STAVBY PŘED NEGATIVNÍMI ÚČINKY VNĚJŠÍHO PROSTŘEDÍ**

#### **a) Ochrana před pronikáním radonu z podloží**

Ochrana před pronikáním radonu do budov není v rámci stavby řešena, není nutné ji řešit.

**b) Ochrana před bludnými proudy**

Ochrana před bludnými proudy není v rámci stavby řešena, není nutné ji řešit.

**c) Ochrana před technickou seismicitou**

V rámci stavby není řešena ochrana stavby před technickou seismicitou. Jediné zdroje technické seismicity, které se zde budou reálně nacházet, je silniční a doprava a výkopové práce. Proti těmto zdrojům jsou potrubí chráněna výškou nadnásypu (roznosem zatížení) a jejich vzdáleností od zdroje technické seismicity. Ostatní zdroje se zde nenachází (stroje, důlní otřesy, trhačí práce).

**d) Ochrana před hlukem**

Realizací stavby nedojde k navýšení intenzity dopravy, a tedy ani ke zvýšení hlukové zátěže u přilehlé zástavby.

Stavba bude mít pozitivní vliv na zvýšení komfortu projíždějících vozidel a v důsledku toho povede ke snížení hlukové zátěže oproti stávajícímu stavu, kdy je komunikace zúžena a vozidla při míjení jsou nucena zastavit a opět se rozjíždět.

V době výstavby bude plošným zdrojem hluku plocha staveniště. Zde bude hluk způsoben provozem stavebních mechanismů a pojezdy nákladních automobilů. Dále k těmto zdrojům přistupuje i hluk ze stavebních činností. Tyto činnosti budou prováděny pouze v denní době. To znamená, že stavební práce, zejména veškeré práce s těžkou stavební technikou a jinou stavební mechanizací, musí být prováděny v souladu s ustanoveními nařízení vlády č. 272/2011 Sb. o ochraně zdraví před nepříznivými účinky hluku a vibrací, v době od 7:00 do 21:00 hod. **Hodnoty hluku při provádění stavebních prací nesmí v souladu s ustanovením §12 ve spojení s přílohou 3 část B NV č. 272/2011 Sb. překročit hodnotu 65dB!** Dodavatel stavby je povinen používat stavební stroje a mechanismy v dobrém technickém stavu, jejichž hlučnost nepřekračuje hodnoty stanovené v technickém osvědčení.

**e) Protipovodňová opatření**

Stavba nevyžaduje ochranu před povodněmi.

**f) Ostatní účinky - vliv poddolování, výskyt metanu apod.**

Stavba nezasahuje do poddolovaného území (nevyskytuje se zde metan).

Stavba nezasahuje do nestabilního území, nejsou zde evidovány sesuvy ani výraznější eroze a morfologie nedává možnost vzniku těchto jevů. Stavba tedy nevyžaduje zajištění ochrany před sesuvy půdy.

### **B.3 PŘIPOJENÍ NA TECHNICKOU INFRASTRUKTURU**

**a) Napojovací místa technické infrastruktury**

Napojovací místa technické infrastruktury jsou patrná z přílohy projektové dokumentace „C.3 - Koordinační situační výkres“.

**b) Připojovací rozměry, výkonové kapacity a délky**

- SO 201 - Most ev.č. 33420-1
- Stavební objekt není připojen na stávající technickou infrastrukturu.
- SO 301 - Přeložka dešťové kanalizace
- Budou zachovány stávající rozměry, výkonové kapacity a délky.
- SO 401 - Přeložka veřejného osvětlení
- Budou zachovány stávající rozměry, výkonové kapacity a délky.
- Stavba VPI\_Velim\_III\_3294\_most
- Budou zachovány stávající rozměry, výkonové kapacity a délky.

### **B.4 DOPRAVNÍ ŘEŠENÍ**

**a) Popis dopravního řešení včetně bezbariérových opatření pro přístupnost a užívání**



***stavby osobami se sníženou schopností pohybu nebo orientace***

Řeší body „B.2.4 - Bezbariérové užívání stavby“ a „B.2.6 - Základní charakteristika objektů“ této zprávy.

**b) *Napojení území na stávající dopravní infrastrukturu***

Napojení stavby na stávající dopravní infrastrukturu bude zajištěno silnicí III/33420 a místními komunikacemi.

**c) *Doprava v klidu***

Parkovací stání nejsou předmětem této stavby.

**d) *Pěší a cyklistické stezky***

Pěší stezky nejsou předmětem této stavby.

Cyklistické stezky nejsou předmětem této stavby.

**B.5 ŘEŠENÍ VEGETACE A SOUVISEJÍCÍCH TERÉNNÍCH ÚPRAV****a) *Terénní úpravy***

V rámci stavby dojde ke srovnání nezpevněných ploch dotčených stavbou.

**b) *Použité vegetační prvky***

V rámci stavby dojde k ohumusování a osetí ploch dotčených stavbou travním semenem.

**c) *Biotechnická, protierozní opatření***

Biotechnická opatření nejsou předmětem této stavby. Protierozní opatření budou zastoupena ohumusováním a osetím ploch travním semenem. Břehy a dno silničního příkopu, které budou dotčené stavbou, budou zpevněny kamennou rovnaninou.

**B.6 POPIS VLIVŮ STAVBY NA ŽIVOTNÍ PROSTŘEDÍ A JEHO OCHRANA****a) *Vliv na životní prostředí - ovzduší, hluk, voda, odpady a půda******Ochrana proti znečišťování ovzduší výfukovými plyny a prachem***

K přechodnému zhoršení ovzduší dojde v průběhu stavby. Jedná se zejména o zvýšení prašnosti v okolí stavby při stavebních pracích. Ke zhoršení ovzduší během stavby dojde též na objízdných trasách, a to vlivem zvýšení dopravní zátěže.

V průběhu stavby je dodavatel stavby je povinen zabezpečit provoz dopravních prostředků produkujících ve výfukových plynech škodliviny v množství odpovídajícím zákonu č. 56/2001 Sb. o podmínkách provozu vozidel na pozemních komunikacích.

Vozidla vyjíždějící ze staveniště musí být řádně očištěna, aby nedocházelo ke znečišťování veřejné silniční sítě. Případné znečišťování komunikací i chodníků musí být pravidelně odstraňováno. Komunikace i chodníky musí být v suchém období kropeny kropícím vozem - snížení prašnosti.

Vlastní dokončená stavba nebude mít žádný vliv na zvýšení prašnosti oproti stávajícímu stavu.

***Ochrana proti hluku a vibracím***

Provoz samotné stavby nebude mít vliv na nárůst hlukové zátěže v okolí.

V průběhu realizace stavby dojde k přechodnému zhoršení hlukové zátěže (i vibrací) oproti stávajícímu stavu - přičemž se bude jednat zejména o zvýšení hluku a vibrací v okolí stavby při stavebních pracích. Ke zhoršení hlukové zátěže a vibrací by mohlo dojít během realizace stavby též na případných objízdných trasách (pokud budou navrženy), a to vlivem zvýšení dopravní zátěže.

V době výstavby bude plošným zdrojem hluku plocha staveniště. Zde bude hluk způsoben provozem stavebních mechanismů a pojezdy nákladních automobilů. Dále k těmto zdrojům přistupuje i hluk ze stavebních činností. Tyto činnosti budou prováděny pouze v denní době. To znamená, že stavební práce, zejména veškeré práce s těžkou stavební technikou a jinou stavební mechanizací, musí být prováděny v souladu s ustanoveními nařízení vlády č. 272/2011 Sb. o ochraně zdraví před nepříznivými účinky hluku a vibrací, v době od 7:00 do 21:00 hod. ***Hodnoty hluku při provádění***

**stavebních prací nesmí v souladu s ustanovením §12 ve spojení s přílohou 3 část B NV č. 272/2011 Sb. překročit hodnotu 65dB!** Dodavatel stavby je povinen používat stavební stroje a mechanismy v dobrém technickém stavu, jejichž hlučnost nepřekračuje hodnoty stanovené v technickém osvědčení.

### **Režim a ochrana povrchových a podzemních vod**

Z hlediska ochrany vod se jako prvořadá nutnost, jeví požadavek na vyloučení možnosti ohrožení kvality a čistoty povrchových i podzemních vod při vlastní stavbě.

Během stavebních činností nesmí dojít k ohrožení jakosti vod látkami závadnými vodám ve smyslu § 39 vodního zákona č. 254/2001 Sb. v platném znění, tj. musí být provedena veškerá opatření k zamezení kontaminace povrchových i podzemních vod ropnými látkami (pohonné hmoty a provozní kapaliny stavebních strojů) a nevytvrzenými stavebními hmotami. Na stavbě bude k dispozici dostatečné množství materiálu (několik pytlů) k separaci ropných látek v zemině při havárii (VAPEX). Na stavbě budou k dispozici nádoby na sběr uniklých látek. Při stavbě budou stavební mechanismy v dobrém technickém stavu, budou používat ekologické náplně a nesmí z nich unikat ropné produkty. V případě havarijního ohrožení nebo zhoršení jakosti povrchových vod únikem ropných látek nebo jiných látek závadných vodám ve smyslu § 39 vodního zákona, je třeba zabezpečit daný prostor tak, aby byl vyloučen jejich únik a je nutné tuto situaci neprodleně nahlásit Hasičskému záchrannému sboru ČR (nebo Polici ČR).

Stavba zásadně nezmění odtokové poměry v krajině oproti stávajícímu stavu, principiálně zůstane odvodnění totožné jako ve stávajícím stavu. Povrchová voda bude po provedení stavby odvedena gravitačně, příčným a podélným sklonem zpevněných ploch na terén nebo do silničního příkopu. Zemní pláň, resp. parapláň bude též odvodněna gravitačně, příčným a podélným sklonem do drenáže po obou stranách vozovky, která bude vyústěna do silničního příkopu.

Dešťová voda bude stejně jako ve stávajícím stavu odvedena do silničního příkopu.

Odpadní splaškové vody stavbou nevzniknou.

Při stavbě nebude proveden zásah do režimu podzemních vod.

### **Odpady**

S veškerými odpady, které v rámci stavby vzniknou, musí být nakládáno v souladu s následujícími ustanoveními v platném znění:

- Zákon č. 541/2020 Sb., Zákon o odpadech
- Zákon č. 283/2021 Sb., Stavební zákon
- Vyhláška č. 273/2021 Sb., O podrobnostech nakládání s odpady
- Vyhláška č. 8/2021 Sb., Katalog odpadů

Z hlediska vlastního procesu stavby se jedná především o vyřešení a doložení způsobu využití či zneškodnění odpadů.

Odpady, které vzniknou, budou při výstavbě shromažďovány a tříděné dle jednotlivých druhů. Při nakládání s odpady bude dodržena hierarchie odpadového hospodářství stanovená § 3 zákona č. 541/2020 Sb., o odpadech. Využitelné druhy odpadů budou přednostně předány do zařízení určených k jejich využití, nevyužitelné druhy odpadů pak do zařízení určených k jejich likvidaci. Shromažďovací místa a nádoby na odpady budou v souladu s vyhláškou MZP ČR č. 273/2021 Sb., o podrobnostech nakládání s odpady, v platném znění. Odpady nesmí být skladovány v blízkosti toku. Při nakládání s odpady musí být postupováno tak, aby nemohlo dojít ke znečištění podzemních vod, povrchových vod, ovzduší, zeminy nebo poškození jiných složek životního prostředí. Odpady mohou být dále předány pouze osobě oprávněné k jejich převzetí dle zákona č. 541/2021 Sb., o odpadech, v platném znění. Tuto skutečnost je původce povinen si ověřit.

S odpady, které budou vznikat při realizaci stavby, musí být nakládáno v souladu se zákonem č. 541/2020 Sb., o odpadech a s předpisy souvisejícími. Bude vedena průběžná evidence všech vznikajících odpadů v rozsahu § 94 zákona č. 541/2020 Sb., o odpadech. Její kopie včetně dokladů o předání odpadů oprávněným osobám bude předložena při závěrečné kontrolní prohlídce.

Doklady o způsobu odstranění odpadů budou neprodleně předloženy orgánu odpadového hospodářství MěÚ Kolín, Odboru životního prostředí a zemědělství.

Ke kolaudaci stavby je nutno předložit příslušnému odboru životního prostředí kompletní evidenci všech odpadů nebo jejich využití. Evidence těchto odpadů bude zároveň součástí hlášení původce o produkci a nakládání s odpady za uplynulý rok.

V případě vzniku nebezpečných odpadů bude s těmito odpady nakládáno takovým způsobem, aby nedošlo ke znečištění ostatních vybouraných stavebních materiálů, vedlejších produktů nebo stavebních a demoličních odpadů určených k recyklaci nebo opětovnému použití. Odpady budou na staveništi soustředovány odděleně podle jednotlivých druhů a kategorií do vhodných shromažďovacích prostředků, zabezpečeny před nežádoucím znehodnocením, odcizením nebo únikem a odvezeny do příslušných zařízení určených pro nakládání s daným druhem a kategorií odpadu. Shromažďovací prostředky nebezpečných odpadů budou řádně označeny a místa nakládání s nimi vybavena vyplněným identifikačním listem nebezpečného odpadu. Převážba nebezpečných odpadů bude zajištěna v souladu s ADR a ohlášena v souladu s ustanoveními § 78 a § 79 zákona č. 541/2020 Sb., o odpadech.

Pro zeminy ukládané na skládku bude proveden příslušný rozbor, který ukládá zákon 541/2020 Sb., o odpadech.

Při stavební práci vznikne velké množství odpadního materiálu. Budou provedeny následující práce - kácení křovin a drobných náletových dřevin, odhumusování ploch dotčených stavbou, odstranění dopravního značení, ocelového zábradlí, frézování a vybourání konstrukce vozovky, demolice konstrukce mostu a inženýrských sítí, výkopové práce a dále odvoz výše zmíněného materiálu do příslušných zařízení určených pro nakládání s daným druhem a kategorií odpadu.

Dřevo získané z kácených křovin a náletových dřevin bude zpracováno štěpkováním a vyzískaný materiál bude dále využit například jako nastýlka pod stromy a keře. Vyzískaný kovový materiál bude odvezen do sběrný druhotných surovin. Vybourané betonové konstrukce budou odvezeny do zařízení pro recyklaci odpadů. Vybourané kamenné zdivo a vytěžená zeminy bude odvezena do příslušného zařízení.

Přehled množství odpadů, včetně jejich zařazení dle Katalogu odpadů (vyhláška 8/2021 Sb.) je uveden v příloze „Příloha č. 2 - Tabulka odpadů“.

#### **Půda**

##### **Ochrana ZPF**

Při stavbě nedojde k nutnosti trvalých a dočasných záborů pozemků, na nichž je ochrana - ZPF - Zemědělský půdní fond.

##### **Ochrana PUPFL**

Při stavbě nedojde k nutnosti záborů pozemků, na nichž je ochrana PUPFL - Pozemek určený k plnění funkce lesa. Nebude dotčeno ani ochranné pásmo lesa (50m).

#### **b) *Vliv na přírodu a krajinu (ochrana dřevin, ochrana památných stromů, ochrana rostlin a živočichů apod.), zachování ekologických funkcí a vazeb v krajině***

Realizací stavby a samotných stavebních objektů nebude změněn charakter dotčeného území.

V rámci této stavby nedojde ke kácení stromů s obvodem kmene větším jak 80cm ve výšce 130cm nad zemí, bude provedeno pouze kácení křovin a drobných náletových dřevin. V rámci stavby není navržena náhradní výsadba. Dále dojde ke skryvce humózní vrstvy, rozproštění humózní vrstvy, rekultivaci a ozelenění ploch.

Stavbou nebudou dotčeny památné stromy.

Stavbou nebudou dotčeny chráněné rostliny ani chránění živočichové.

Stavba nebude oproti stávajícímu stavu negativně ovlivňovat průchodnost živočichů krajinou - jedná se o urbanizované území.

#### **c) *Vliv na soustavu chráněných území Natura 2000***

Stavba nebude zasahovat do chráněných území NATURA 2000 ani nebude mít vliv na jejich soustavu.

#### **d) *Způsob zohlednění podmínek závazného stanoviska posouzení vlivu záměru na***

**životní prostředí**

Stavba nevyžaduje ve smyslu přílohy č. 1 zákona č. 100/2001 Sb. v aktuálním znění provedení zjišťovacího řízení ani procesu EIA (posouzení vlivu záměru na životní prostředí).

- e) ***V případě záměrů spadajících do režimu zákona o integrované prevenci základní parametry způsobu naplnění závěrů o nejlepších dostupných technikách nebo integrované povolení, bylo-li vydáno***

V rámci stavby nejsou řešeny záměry spadající do režimu zákona o integrované prevenci.

- f) ***Navrhovaná ochranná a bezpečnostní pásma, rozsah omezení a podmínky ochrany podle jiných právních předpisů***

Z hlediska životního prostředí se pro stavbu nemusí navrhovat nová ochranná a bezpečnostní pásma ani žádná omezení a podmínky ochrany podle zvláštních předpisů.

**B.7 OCHRANA OBYVATELSTVA**

Splnění požadavků z hlediska plnění úkolů ochrany obyvatelstva se nevyžaduje. Opatření vyplývající z požadavků civilní ochrany na využití staveb k ochraně obyvatelstva, řešení zásad prevence závažných havárií ani nutnost stanovení zón havarijního plánování stavba nevyžaduje.

**B.8 ZÁSADY ORGANIZACE VÝSTAVBY****B.8.1 TECHNICKÁ ZPRÁVA**

- a) ***Potřeby a spotřeby rozhodujících médií a hmot, jejich zajištění***

Vzhledem ke stupni PD a rozsahu stavby nebyl prováděn podrobný výkaz potřeb a spotřeb rozhodujících médií a hmot. Jejich zajištění spadá do kompetence dodavatele stavby.

- b) ***Odvodnění staveniště***

Odvodnění staveniště bude spočívat v odvodnění výkopových jam jednotlivých stavebních objektů, to bude řešeno pomocí studní pro čerpání srážkových vod umístěných v nejnižších místech výkopových jam, odkud bude voda čerpána do silničního příkopu.

- c) ***Napojení staveniště na stávající dopravní a technickou infrastrukturu***

***Napojení staveniště na stávající dopravní infrastrukturu***

Přístup na stavbu bude zajištěn po silnici III/33420 a místními komunikacemi. Vjezdy a výjezdy budou řešeny operativně zhotovitelem na základě řešené fáze výstavby. Možné přístupy na staveniště jsou vyznačeny v příloze „Příloha č. 4 - Vybavení zařízení staveniště“ této zprávy.

***Napojení staveniště na stávající technickou infrastrukturu***

Napojení na zdroje v době výstavby je v zásadě možné po dohodě s majiteli nebo správcem inženýrských sítí za předpokladu splnění všech zákonných a oborových normových podmínek. S ohledem na rozsah stavby však předpokládáme spíše využití mobilních prostředků zhotovitele (cisterny na vodu, agregáty atd.). Voda na stavbě bude zajištěna pomocí plastových barelů nebo je zde také možnost připojení k veřejné vodovodní síti. Zařízení staveniště, resp. stavbu lze zásobovat proudem jak z veřejné energetické sítě, tak elektrickým proudem vyrobeným pomocí diesellových agregátů. Stavba nebude mít žádné zvláštní nároky na telekomunikační připojení. Telekomunikace bude řešena prostřednictvím stávajících sítí mobilních operátorů.

Jakékoliv skládkové plochy, resp. zařízení staveniště nesmí být umístěno v ochranném pásmu inženýrských sítí. V žádném případě jej neumísťovat na stávající inženýrské sítě - na šoupátka a revizní šachty a vyvarovat se jejich poškození. Zřízení zázemí stavby bude záležitostí dodavatele stavby.

Po ukončení stavebních prací a odvozu zařízení staveniště bude plocha uvedena do původního stavu, včetně odvozu případné stavební sutě a likvidace veškerých jiných znečištění (drobné úniky provozních hmot ze stavebních strojů atd.).

- d) ***Vliv provádění stavby na okolní stavby a pozemky***

Negativní vlivy na obyvatelstvo se mohou potenciálně projevit v průběhu stavby - znečištěním ovzduší, hlukem stavebních strojů v oblasti stavby. Dodavatel musí zajistit pravidelné čištění

staveniště a příp. místní komunikace od nečistot způsobených staveništní dopravou. V době od 22:00 do 6:00 hodin musí být dodržován noční klid. Vzhledem k rozsahu stavby lze konstatovat, že vlivy na obyvatelstvo lze považovat za akceptovatelné.

**e) Ochrana okolí staveniště a požadavky na související asanace, demolice, kácení dřevin**

Po dobu stavby bude obvod staveniště v intravilánu zabezpečen proti vstupu/pádu nepovolaných osob. Zabezpečení bude tvořeno dočasným kovovým plotem výšky 2,00m, případně zábradlím o výšce min. výšce 1,10m. Oplocení a zábradlí bude v průběhu stavby operativně přestavováno. Ploty budou tvořeny z plnými plotovými dílci z trapézových plechů výšky 2,00m a betonovými patkami pro ukotvení dílců oplocení.

Na plotech, resp. zábradlích, bude umístěna zákazová tabulka "Stavba nepovolaným vstup zakázán" po vzdálenosti cca 30,00m. Po dobu stavby bude zajištěn bezpečný přístup ke všem vchodům a vjezdům jednotlivých nemovitostí (vč. osazení přechodových lávek nebo vyznačení obchodné trasy) v soulasu s vyhláškou č. 398/2009 Sb., o obecných technických požadavcích zabezpečujících bezbariérové užívání staveb. Po dobu stavby musí být zajištěny dočasné úpravy a regulace pěší i silniční dopravy na staveništi, nezbytné značení a opatření vyplývající z požadavků BOZP na staveništi. Po dobu stavby bude vždy umožněn příjezd složkám integrovaného záchranného systému a přístup k objektům pro požární techniku, policie, záchranné služby.

U hlavních vstupů na stavbu budou, na kovových plotech a na buňce stavbyvedoucího bude osazena zákazová tabulka "Stavba nepovolaným vstup zakázán", zákazová tabulka "Nevstupuj pod zavěšené břemeno", výstražná tabulka "Pozor jeřáb", výstražná tabulka "Pozor staveniště", výstražná tabulka "Nebezpečí pádu do prohlubně", příkazová tabulka "Pracuj jen v ochranné helmě", příkazová tabulka "Vstup jen s reflexní vestou" a příkazová tabulka "Používej ochrany nohou".

Na buňce stavbyvedoucího budou dále viditelně vyvěšeno společné povolení. Tyto doklady budou zatavené do fólie odolávající povětrnostním vlivům a budou zabezpečeny proti odcizení.

Na stavbě budou též provedeny veškeré konstrukce, opatření a stavební úpravy vyplývající z požadavků koordinátora BOZP.

V rámci této stavby budou provedeny následující práce - kácení křovin a drobných náletových dřevin, odhumusování ploch dotčených stavbou, odstranění dopravního značení, ocelového zábradlí, frézování a vybourání konstrukce vozovky, demolice konstrukce mostu a inženýrských sítí, výkopové práce a dále odvoz výše zmíněného materiálu do příslušných zařízení určených pro nakládání s daným druhem a kategorií odpadu.

V rámci této stavby nedojde ke kácení stromů s obvodem kmene větším jak 80cm ve výšce 130cm nad zemí, bude provedeno pouze kácení křovin a drobných náletových dřevin.

**f) Maximální dočasné a trvalé zábory pro staveniště**

Zařízení staveniště bude umístěno na silnici III/33420 před mostem na pozemcích v katastrálním území **Kouřim [671215]** na parcele katastru nemovitostí číslo **2646/2**. Pro zařízení staveniště nebude vyžadován trvalý zábor. Možné umístění zařízení staveniště je vyobrazeno v příloze „Příloha č. 4 - Vybavení zařízení staveniště“ této zprávy.

Stavba se nachází v katastrálním území **Kouřim [671215]** na parcelách katastru nemovitostí číslo **1617/4; 2639; 2646/2; 2647/3; 2661**. Zábory pozemků pro staveniště (celou stavbu) jsou součástí přílohy projektové dokumentace „E.5.1 - Záborový elaborát“, kde jsou podrobně rozepsány veškeré zábory.



**g) Požadavky na bezbariérové obchozí trasy**

Obchozí trasy budou mít minimální šířku 1,50m se sklonem ramp max. 8,33%. Případné provizorní chodníky/pěšiny budou mít též šířku min. šířku 1,50m, budou tvořeny z hutněné šterkodrti, případně ŽB panelů kladených do drti fr.4/8mm. V případě větších sklonů svahů než 1:1,5 bude provizorní chodník vybaven dřevěným dvoumadlovým zábradlím. Přes výkopové rýhy, kde bude nutnost zachovat pěší provoz, budou osazeny bezbariérové ocelové lávky (šířka min. 1,00m, lépe 1,50m) s dvoumadlovým zábradlím (výšky 1,10m) a okopovými plechy sloužící též jako vodící linie.

Veškeré obchozí trasy, konstrukce na nich a přístupy ke vchodům a vjezdům musí splňovat vyhlášku č.398/2009 „O obecných technických požadavcích zajišťující bezbariérové užívání staveb“. Po dobu stavby musí být zajištěny dočasné úpravy a regulace pěší i silniční dopravy na staveništi, nezbytné značení a opatření vyplývající z požadavků BOZP na staveništi.

**h) Maximální produkovaná množství a druhy odpadů a emisí při výstavbě**

Maximální produkované množství a druhy odpadů při výstavbě jsou popsány v bodu „B.6 a) - Vliv na životní prostředí - ovzduší, hluk, voda, odpady a půda“ této zprávy.

Maximální produkované množství emisí při výstavbě spadá do kompetence dodavatele stavby.

**i) Bilance zemních prací, požadavky na přísun nebo deponie zemin**

Bilance zemních hmot nebyla vzhledem ke stupni projektové dokumentace a rozsahu stavby stanovena.

**j) Ochrana životního prostředí při výstavbě**

Po dobu výstavby nedojde k výraznému zhoršení životního prostředí. Zhoršení může způsobit hluk a prašnost při provádění některých stavebních činností. Dodavatel musí zajistit pravidelné čištění staveniště a příp. místní komunikace od nečistot způsobených staveništní dopravou. V době od 22:00 do 6:00 hodin musí být dodržován noční klid.

Z hlediska ochrany vod se jako prvořadá nutnost jeví požadavek na vyloučení možnosti ohrožení kvality a čistoty povrchových i podzemních vod při vlastní výstavbě. Na stavbě bude k dispozici dostatečné množství materiálu (několik pytlů) k separaci ropných látek v zemině při havárii (VAPEX). Při stavbě budou stavební mechanismy v dobrém technickém stavu, budou používat ekologické náplně a nesmí z nich unikat ropné produkty. Při stavbě nebude proveden zásah do režimu podzemních vod.

Odpad při stavební činnosti budou tvořit především vytěžené materiály určené k odstranění a zbytky stavebních materiálů. Stavební odpad bude tříděn a odvážen na skládku.

**k) Zásady bezpečnosti a ochrany zdraví při práci na staveništi**

Zásady bezpečnosti a ochrany zdraví při práci na staveništi jsou uvedeny v příloze „Příloha č. 3 - Zásady bezpečnosti a ochrany zdraví při práci na staveništi“ této zprávy.

**l) Úpravy pro bezbariérové užívání výstavbou dotčených staveb**

Úpravy pro bezbariérové užívání výstavbou dotčených staveb jsou uvedeny v bodu „B.8.1 g) - Požadavky na bezbariérové obchozí trasy“.

**m) Zásady pro dopravní inženýrská opatření**

Osazení a odstranění přechodného dopravního značení bude provedeno v nočních hodinách.

- Dopravní značení bude provedeno v souladu s ČSN EN 12899-1 Svislé dopravní značení.
- Umístění dopravního značení bude provedeno v souladu se zásadami pro přechodné dopravní značení na pozemních komunikacích TP 66 (Třetí vydání).
- Bude plně respektován § 78, odst. 3, zákona č. 361/2000 Sb., o provozu na pozemních komunikacích.
- Svislé dopravní značení bude v retroreflexním provedení třídy R1.
- Přenosné dopravní značky musí být umístěny minimálně 600mm nad úrovní vozovky. Vodorovná vzdálenost bližšího okraje svislé dopravní značky musí být vzdálená minimálně 500m od hrany zpevněné krajnice pozemní komunikace.

**n) Stanovení speciálních podmínek pro provádění stavby - řešení dopravy během výstavby, například přepravní a přístupové trasy, zvláštní užívání pozemní**

***komunikace, uzavírky, objížd'ky a výluky; opatření proti účinkům vnějšího prostředí při výstavbě apod.***

Řešení dopravy během výstavby je uvedeno v bodu „B.2.1 i) - Základní předpoklady výstavby - časové údaje o realizaci stavby, členění na etapy“ této zprávy.

Stavba bude probíhat při úplné uzavírce části silnice III/33420 ve městě Kouřim, v místní části Molitorov v místě mostu ev.č. 33420-1 a v místě křižovatky s místními komunikacemi. Délka uzavřeného úseku bude cca 50m. Veškerá doprava bude po dobu rekonstrukce odkloněna na objížděné trasy. Průjezd na místní komunikaci bude omezen pouze na nezbytně nutnou dobu pro provedení stavebních prací. Řešený úsek silnice bude pro dopravu uzavřen v délce dvou a půl měsíce.

Objížděná trasa pro vozidla bude vedena po silnici II/334 (křížení II/334xIII/33420 - křížení II/334xIII/10812), dále pak po silnici III/10812 (křížení II/334xIII/10812 - křížení III/10812xIII/33323), dále pak po silnici III/33323 (křížení III/10812xIII/33323 - křížení III/33323xIII/33420). Délka přímé trasy po silnici III/37929 je 3,3km. Délka této objížděné trasy je celkem 4,7km.

Po silnici III/33420 je vedena linka veřejné linkové dopravy 422. Tato linka bude po dobu stavby vedena po objížděné trase. Zastávka „Kouřim, Molitorov“ bude bez náhrady zrušena. Zastávky „Kouřim, ZŠ“ a „Kouřim, skanzen“ budou přesunuty do ulice Dobropolská.

Po dobu rekonstrukce bude umožněn pěší přístup k nemovitostem.

14 dní před zahájením stavby bude zaslán harmonogram stavebních prací s plánem uzavírek pozemních komunikací na Ministerstvo obrany - Regionální úřad Centra vojenské dopravy Hradec Králové k odsouhlasení.

***Přechodné dopravní značení osazené na objížděné trase***

Objížděná trasa na křižovatce KA01 (II/334 x III/33420 ve městě Kouřim) bude vyznačena pomocí značek IS11a "Návěst před objížděnkou" s textem: "MOST EV.Č. 33420-1 V MOLITOROVĚ UZAVŘEN" + dopravní schéma + orientace objíždědky + celková délka objíždědky. Dále zde bude umístěna značka IP10a "Slepá pozemní komunikace" s E3a "Vzdálenost" a značka IS11b "Směrová tabule pro vyznačení objíždědky".

Objížděná trasa na křižovatce KA02 (II/334 x III/10812 ve městě Kouřim) bude vyznačena pomocí značky IS11a "Návěst před objížděnkou" s textem: "MOST EV.Č. 33420-1 V MOLITOROVĚ UZAVŘEN" + dopravní schéma + orientace objíždědky + celková délka objíždědky. Dále zde budou umístěny značky IS11b "Směrová tabule pro vyznačení objíždědky".

Objížděná trasa na křižovatce KA03 (III/10812 x III/33323 v obci Vitice, místní část Dobré pole) bude vyznačena pomocí značek IS11b "Směrová tabule pro vyznačení objíždědky".

Objížděná trasa na křižovatce KA04 (III/33323 x III/33420 v obci Oleška, místní část Bulánka) bude vyznačena pomocí značky IS11a "Návěst před objížděnkou" s textem: "MOST EV.Č. 33420-1 V MOLITOROVĚ UZAVŘEN" + dopravní schéma + orientace objíždědky + celková délka objíždědky. Dále zde bude umístěna značka IP22 "Změna místní úpravy" a značka IP10a "Slepá pozemní komunikace" s E3a "Vzdálenost" a značka IS11b "Směrová tabule pro vyznačení objíždědky".

Situace vedení objížděné trasy a přechodné dopravní značení je rozkresleno v příloze „Příloha č. 5 - Dopravně inženýrské opatření“.

***Přechodné dopravní značení pracovního místa***

Stavba bude probíhat při úplné uzavírce části silnice III/33420 ve městě Kouřim, v místní části Molitorov v místě mostu ev.č. 33420-1 a v místě křižovatky s místními komunikacemi. Délka uzavřeného úseku bude cca 50m. Zájmové místo je umístěno v intravilánu, a proto bude prováděno značení dle pracovního místa v obci.

Pracovní místo na silnici III/33420 bude z obou stran vyznačeno pomocí značky A15 "Práce na silnici" s výstražným světlem typu "1" s IP10a "Slepá pozemní komunikace" s E3a "Vzdálenost". Silnice bude uzavřena pomocí značky B1 "Zákaz vjezdu všech vozidel" s Z2 "Zábrana pro označení uzavírky" a E13 "Text" s textem "MIMO VOZIDEL STAVBY" a dále pomocí 5-ti kusů Z4a "Směrovací desky" se soupravou 5-ti kusů výstražného světla typu "1".

Pracovní místo na místních komunikacích bude vyznačeno pomocí značky A15 "Práce na silnici" s výstražným světlem typu "1". Silnice bude uzavřena pomocí značky B1 "Zákaz vjezdu všech

vozidel" s Z2 "Zábrana pro označení uzavírky" a E13 "Text" s textem "MIMO VOZIDEL STAVBY" a dále pomocí 3 kusů Z4a "Směrovací desky" se soupravou 3 kusů výstražného světla typu "1".

Situace vedení objízdné trasy a přechodné dopravní značení je rozkresleno v příloze „Příloha č. 5 - Dopravně inženýrské opatření“.

#### ***Podmínky pro provedení objízdné trasy a dopravního omezení***

O povolení dopravního omezení na rekonstruované silnici požádá dodavatel stavby v časném předstihu (minimálně 30 dní) před zahájením stavby následujícími úřady:

- Městský úřad Kolín  
Odbor dopravy  
Na Valech 72  
280 02 KOLÍN II
- Policie České republiky  
Krajské ředitelství policie Středočeského kraje  
Dopravní inspektorát Kolín  
Václavská 11  
280 00 KOLÍN I

Za řádné provedení dopravně inženýrského opatření, funkčnost, jeho údržbu a včasné odstranění odpovídá dodavatel stavby, respektive subdodavatel dopravního značení - bude určena konkrétní osoba. Dotčené pozemní komunikace ostatní přilehlé komunikace je nutné v případě znečištění auty, zajišťujícími na stavbu, udržovat v čistotě.

Dodavatel stavby bude respektovat požadavky dotčených organizací přiložených v dokladech o projednání.

#### ***o) Zařízení staveniště s vyznačením sjezdu***

Projekt předpokládá se zařízením staveniště, jehož součástí budou buňky pro stavbyvedoucího a dělníky, kontejnery pro skladování náradí a materiálu, plocha pro skladování stavebního materiálu a chemické WC. Zařízení staveniště bude oploceno a budou na něm zřízeny vjezdové, resp. vstupní brány. Zařízení staveniště bude umístěno na silnici III/33420 před mostem na pozemcích v katastrálním území **Kouřim [671215]** na parcele katastru nemovitostí číslo **2646/2**. Možné umístění zařízení staveniště je vyobrazeno v příloze „Příloha č. 4 - Vybavení zařízení staveniště“ této zprávy.

#### ***p) Postup výstavby, rozhodující dílčí termíny***

Postup výstavby a rozhodující dílčí termíny jsou uvedeny v bodu „B.2.1 i) - Základní předpoklady výstavby - časové údaje o realizaci stavby, členění na etapy“ této zprávy.

### **B.8.2 VÝKRESY**

#### ***a) Přehledná situace***

Přehledná situace je uvedena v příloze „C.1 - Situační výkres širších vztahů“.

#### ***b) Situace stavby***

Situace stavby je uvedena v příloze „C.2 - Koordinační situační výkres“.

### **B.8.3 HARMONOGRAM VÝSTAVBY**

Harmonogram výstavby je uveden v příloze „Příloha č. 6 - Harmonogram výstavby“ této zprávy.

Před zahájením stavby předloží dodavatel stavby vlastní harmonogram výstavby a předloží ho investorovi, všem dotčeným subjektům a projektantovi k odsouhlasení.

### **B.8.4 SCHÉMA STAVEBNÍCH POSTUPŮ**

Schéma stavebních postupů není pro jednoduchost stavby zpracováváno. Před zahájením stavby předloží dodavatel stavby vlastní návrh postupů prací a předloží ho investorovi, všem dotčeným subjektům a projektantovi k odsouhlasení.

Návrhy postupů prací jsou uvedeny v příloze „Příloha č. 7 - Návrhy postupů prací“.

### **B.8.5 BILANCE ZEMNÍCH HMOT**

Bilance zemních hmot nebyla vzhledem ke stupni projektové dokumentace a rozsahu stavby



stanovena.

## **B.9 CELKOVÉ VODOHOSPODÁŘSKÉ ŘEŠENÍ**

Stavba zásadně nezmění odtokové poměry v krajině oproti stávajícímu stavu, principiálně zůstane odvodnění totožné jako ve stávajícím stavu. Povrchová voda bude po provedení stavby odvedena gravitačně, příčným a podélným sklonem zpevněných ploch na terén nebo do silničního příkopu. Zemní pláň, resp. parapláň bude též odvodněna gravitačně, příčným a podélným sklonem do drenáže po obou stranách vozovky, která bude vyústěna do silničního příkopu.

Dešťová voda bude stejně jako ve stávajícím stavu odvedena do silničního příkopu.

## **B.10 SEZNAM PŘÍLOH**

Příloha č. 1	Fotodokumentace stávajícího stavu
Příloha č. 2	Tabulka odpadů
Příloha č. 3	Zásady bezpečnosti a ochrany zdraví při práci na staveništi
Příloha č. 4	Vybavení zařízení staveniště
Příloha č. 5	Dopravně inženýrské opatření
Příloha č. 6	Harmonogram výstavby
Příloha č. 7	Návrhy postupů prací

Brně, leden 2025

Vypracoval: Ing. Tomáš PÁTEČEK

Kontroloval: Ing. Martin VAŠÁK

**PŘÍLOHA Č. 1**  
**FOTODOKUMENTACE STÁVAJÍCÍHO STAVU**



Foto č.1 - Pohled na začátek úseku silnice III/33420 (směrem od Kouřimi)



Foto č.2 - Pohled přes most ev.č. 37420-1 (směrem od Kouřimi)





Foto č.3 - Pohled na konec úseku a přes most ev.č. 37420-1 (směrem od Bulánky)



Foto č.4 - Pohled na návodní stranu mostu ev.č. 37420-1





Foto č.5 - Pohled na povodní mostu ev.č. 37420-1



Foto č.6 - Pohled spodní líc nosné konstrukce mostu ev.č. 37420-1

**PŘÍLOHA Č. 2**  
**TABULKA ODPADŮ**

**STAVBA: III/33420 MOLITOROV, MOST EV.Č. 33420-1**  
**SOUHRNNÁ TECHNICKÁ ZPRÁVA - PŘÍLOHA Č.02 - TABULKA ODPADŮ**

Tabulka: Odpady

č.	katalog. č.	kateg.	zařazení odpadu	jedm.	množství odpadu za SO 201				množství odpadu za SO 301				množství odpadu za SO 401				množství odpadu CELKEM
					Demolice			Výstavba	Demolice			Výstavba	Demolice			Výstavba	
					Opětovné použití	Recyklace	Skládka	-	Opětovné použití	Recyklace	Skládka	-	Opětovné použití	Recyklace	Skládka	-	
	16		STAVEBNÍ A DEMOLIČNÍ ODPADY (VČETNĚ VYTĚŽENÉ ZEMINY Z KONTAMINOVANÝCH MÍST)														
4	16 02 14	O	Vyřazená zařízení neuvedená pod čísly 16 02 09 až 16 02 13 (rozvaděč)	t											0,10		0,10
	17		STAVEBNÍ A DEMOLIČNÍ ODPADY (VČETNĚ VYTĚŽENÉ ZEMINY Z KONTAMINOVANÝCH MÍST)														
7	17 01 01	O	Beton	t		13,70				4,40				0,80			18,90
8	17 02 02	O	Cihly	t							1,20						1,20
11	17 02 01	O	Dřevo	t		0,05											0,05
17	17 03 02	O	Asfaltové směsi bez dehtu	t			42,90										42,90
18	17 04 05	O	Železo a ocel	t			0,40										0,40
21	17 04 07	O	Směsné kovy	t													0,00
24	17 04 11	O	Kabely neobsahující ropné látky, uhelný dehet a jiné nebezpečné látky	t											0,05		0,05
25	17 05 04	O	Zeminy a kamení neosahující nebezpečné látky	t			670,10				26,10				4,30		700,50
	20		STAVEBNÍ A DEMOLIČNÍ ODPADY (VČETNĚ VYTĚŽENÉ ZEMINY Z KONTAMINOVANÝCH MÍST)														
34	20 03 99	O	Komunální odpady jinak blíže neurčené	t			0,10				0,10				0,10		0,30

**PŘÍLOHA Č. 3**  
**ZÁSADY BEZPEČNOSTI A OCHRANY ZDRAVÍ**  
**PŘI PRÁCI NA STAVENIŠTI**



## Obsah

<b>B.3.STANOVENÍ PODMÍNEK PRO PROVÁDĚNÍ STAVBY Z HLEDISKA BEZPEČNOSTI A OCHRANY ZDRAVÍ, PLÁN BOZP NA STAVENÍŠTI .....</b>	<b>2</b>
<i>B.3.1.ÚVOD.....</i>	<i>2</i>
<i>B.3.2.OBECNÉ ZÁSADY ŘÍZENÍ BOZP.....</i>	<i>2</i>
<i>B.3.2.1. Právní rámec .....</i>	<i>2</i>
<i>B.3.2.2. Základní povinnosti zadavatele stavby .....</i>	<i>2</i>
<i>B.3.2.3. Základní povinnosti koordinátora bezpečnosti .....</i>	<i>3</i>
<i>B.3.2.4. Základní povinnosti zhotovitele (podzhotovitele) .....</i>	<i>3</i>
<i>B.3.3.Hlavní rizika prací na staveništi.....</i>	<i>5</i>
<i>B.3.4.OPATŘENÍ KE SNÍŽENÍ RIZIK .....</i>	<i>7</i>
<i>B.3.4.1. Obecné požadavky .....</i>	<i>7</i>
<i>B.3.4.2. Používání strojů a nářadí .....</i>	<i>9</i>
<i>B.3.4.3. Požadavky na organizaci práce a pracovní postupy .....</i>	<i>12</i>
<i>B.3.4.4. Práce v těsné blízkosti železniční trati .....</i>	<i>21</i>
<i>B.3.4.5. Práce ve výškách .....</i>	<i>22</i>
<i>B.3.5.MIMOŘÁDNÁ UDÁLOST.....</i>	<i>27</i>
<i>B.3.5.1. Havarijní stavy.....</i>	<i>28</i>
<i>B.3.5.2. Požáry .....</i>	<i>28</i>
<i>B.3.5.3. Lékárničky první pomoci .....</i>	<i>28</i>
<i>B.3.6.OPATŘENÍ PLÁNŮ BOZP PRO STAVBU .....</i>	<i>28</i>
<i>B.3.7.OCHRANNÁ PÁSMATA INŽENÝRSKÝCH SÍTÍ.....</i>	<i>30</i>
<i>B.3.7.1. Elektrická zařízení.....</i>	<i>30</i>
<i>B.3.7.2. Plynárenská zařízení .....</i>	<i>30</i>
<i>B.3.7.3. Telekomunikační vedení .....</i>	<i>30</i>
<i>B.3.7.4. Potrubí vodovodní a kanalizační od vnějšího líce.....</i>	<i>30</i>
<i>B.3.8.HYGIENICKÉ POŽADAVKY NA PRACOVÍŠTĚ .....</i>	<i>30</i>
<i>B.3.9.PŘEHLED PRÁVNÍCH PŘEDPISŮ V PLATNÉM ZNĚNÍ.....</i>	<i>31</i>
<i>B.3.10.HARMONOGRAM .....</i>	<i>32</i>
<i>B.3.11.AKTUALIZACE PLÁNU BOZP .....</i>	<i>32</i>
<i>B.3.12.ZÁVĚREČNÁ USTANOVENÍ.....</i>	<i>33</i>
<i>B.3.13.POSOUZENÍ NUTNOSTI KOORDINÁTORA BOZP .....</i>	<i>33</i>

### **B.3. STANOVENÍ PODMÍNEK PRO PROVÁDĚNÍ STAVBY Z HLEDISKA BEZPEČNOSTI A OCHRANY ZDRAVÍ, PLÁN BOZP NA STAVENÍŠTI**

#### **B.3.1. ÚVOD**

Plán BOZP je dokument vypracovaný ve smyslu Zákona č. 309/2006 Sb. a musí být zpracován podle druhu a velikosti stavby tak, aby plně vyhovoval potřebám zajištění bezpečné a zdravé neohrožující práce. V plánu je nutné uvést potřebná opatření z hlediska časové potřeby i způsobu provedení; musí být rovněž přizpůsoben skutečnému stavu a podstatným změnám během realizace stavby. Případnou úpravou tohoto Plánu BOZP nesmí dojít ke vzniku dalších možných rizik. Vztahuje se i na právnické a fyzické osoby zaměstnáváné dle Zákona č. 262/2006 Sb. (Zákoník práce) a osoby samostatně výdělečně činné dle Zákona č.455/1991 Sb., které jsou ve smluvním vztahu se zadavatelem, případně hlavním zhotovitelem stavby, ale nezabývá tyto osoby povinnosti znát a dodržovat všechny platné právní předpisy a normy potřebné k jejich činnosti i pokud nejsou obsaženy v plánu BOZP.

Plán je vypracován na základě dodané projektové dokumentace, podle níž bylo zpracováno zhodnocení rizik při činnostech uvedených v Nařízení vlády č. 591/2006 Sb., příloha č. 5, které vystavují fyzické osoby zvýšenému ohrožení života nebo poškození zdraví. Nemůže v plném znění citovat obsah všech platných právních předpisů pro oblast BOZP, upozorňuje zejména na rizikovější činnosti na staveništi a koordinuje práce více zhotovitelů na jednom pracovišti.

Plán BOZP je neoddelitelnou součástí stavební dokumentace a jakákoliv změna musí být nejprve odsouhlasena koordinátorem BOZP.

#### **B.3.2. OBECNÉ ZÁSADY ŘÍZENÍ BOZP**

Koordinaci plnění úkolů v BOZP při realizaci stavby zabezpečuje koordinátor bezpečnosti a ochrany zdraví při práci na staveništi (dále jen „koordinátor“), jmenovaný zadavatelem stavby. Koordinátorem je fyzická nebo právnická osoba určená zadavatelem stavby k provádění při realizaci stavby na staveništi.

Zhotovitel stavby je povinen nejpozději do 8dnů před zahájením prací na staveništi doložit, že informoval koordinátora o rizicích vznikajících při pracovních nebo technologických postupech, které zvolil. Poskytovat koordinátorovi součinnost potřebnou pro plnění jeho úkolů po celou dobu svého zapojení do přípravy a realizace stavby, zejména mu včas předávat informace a podklady potřebné pro zhotovení plánu a jeho změny, brát v úvahu podněty a pokyny koordinátora.

Koordinace zhotovitele s podzhotoviteli bude probíhat na poradách před započítím prací, na pravidelných poradách vedení stavby - pravidelné porady vedení stavby za účasti zástupců podzhotovitelů, na kontrolních dnech koordinátora k dodržování Plánu BOZP za účasti zhotovitelů nebo osob jimi pověřených.

##### **B.3.2.1. *Právní rámec***

Zákon č.309/2006 Sb. v platném znění, kterým se upravují další požadavky bezpečnosti a ochrany zdraví při práci v pracovněprávních vztazích a o zajištění bezpečnosti a ochrany zdraví při činnosti nebo poskytování služeb mimo pracovněprávní vztahy (zákon o zajištění dalších podmínek bezpečnosti a ochrany zdraví při práci).

##### **B.3.2.2. *Základní povinnosti zadavatele stavby***

- Budou-li na staveništi působit zaměstnanci více než jednoho zhotovitele stavby, je zadavatel stavby povinen určit potřebný počet koordinátorů.
- Určí-li zadavatel stavby více koordinátorů, kteří působí při přípravě nebo realizaci stavby současně, vymezí pravidla jejich vzájemné spolupráce.
- Zadavatel stavby je povinen předat koordinátorovi veškeré podklady a informace pro jeho činnost, včetně informace o fyzických osobách, které se mohou s jeho vědomím zdržovat na staveništi.
- Poskytovat mu potřebnou součinnost a zavázat všechny zhotovitele stavby, popřípadě jiné osoby k součinnosti s koordinátorem po celou dobu přípravy a realizace stavby.
- Zadavatel stavby je povinen doručit oznámení o zahájení prací oblastnímu inspektorátu práce příslušnému podle místa staveniště nejpozději do 8 dnů před předáním staveniště zhotoviteli.

- Dojde-li k podstatným změnám údajů obsažených v oznámení, je zadavatel stavby povinen provést bez zbytečného odkladu jeho aktualizaci.
- Stejnopis oznámení o zahájení prací musí být vyvěšen na viditelném místě u vstupu na staveniště po celou dobu provádění stavby až do ukončení prací a předání stavby stavebníkovi k užívání.
- Budou-li na staveništi vykonávány práce a činnosti vystavující fyzickou osobu zvýšenému ohrožení života nebo poškození zdraví, zadavatel stavby zajistí, aby před zahájením prací na staveništi byl zpracován plán bezpečnosti a ochrany zdraví při práci na staveništi.

#### **B.3.2.3. Základní povinnosti koordinátora bezpečnosti**

Koordinátor je povinen zachovávat mlčenlivost o všech informacích a skutečnostech, o nichž se v souvislosti s činností dozvěděl a které nelze sdělovat dalším osobám. Koordinátor je při realizaci stavby povinen:

- Bez zbytečného odkladu informovat všechny dotčené zhotovitele stavby o bezpečnostních a zdravotních rizicích, která vznikla na staveništi během postupu prací; upozornit zhotovitele stavby na nedostatky v uplatňování požadavků na bezpečnost a ochranu zdraví při práci zjištěné na pracovišti převzatém zhotovitelem stavby a vyžadovat zjednání nápravy (k tomu je oprávněn navrhnout přiměřená opatření); oznámit zadavateli stavby případy podle předchozího odstavce, nebyla-li zhotovitelem stavby neprodleně přijata přiměřená opatření ke zjednání nápravy.
- Provádět další činnosti stanovené prováděcím právním předpisem.
- Koordinuje spolupráci zhotovitelů nebo osob jimi pověřených při přijímání opatření k zajištění bezpečnosti a ochrany zdraví při práci se zřetelem na povahu stavby a na všeobecné zásady prevence rizik a činnosti prováděné na staveništi současně popřípadě v těsné návaznosti, s cílem chránit zdraví fyzických osob, zabraňovat pracovním úrazům a předcházet vzniku nemocí z povolání.
- Dává podněty a na vyžádání zhotovitele doporučuje technická řešení nebo opatření k zajištění bezpečnosti a ochrany zdraví při práci pro stanovení pracovních nebo technologických postupů a plánování bezpečného provádění prací, které se s ohledem na věcné a časové vazby při realizaci stavby uskuteční současně nebo na sebe budou bezprostředně navazovat.
- Spolupracuje při stanovení času potřebného k bezpečnému provádění jednotlivých prací nebo činností.
- Sleduje provádění prací na staveništi se zaměřením na zjišťování, zda jsou dodržovány požadavky na bezpečnost a ochranu zdraví při práci, upozorňuje na zjištěné nedostatky a požaduje bez zbytečného odkladu zjednání nápravy.
- Kontroluje zabezpečení obvodu staveniště, včetně vstupu a vjezdu na staveniště s cílem zamezit vstup nepovolaným fyzickým osobám.
- Spolupracuje se zástupci zaměstnanců pro oblast bezpečnosti a ochrany zdraví při práci a s příslušnými odborovými organizacemi, popřípadě s fyzickou osobou provádějící technický dozor stavebníka.
- Zúčastňuje se kontrolní prohlídky stavby, k níž byl přizván stavebním úřadem podle zvláštního právního předpisu.
- Navrhuje termíny kontrolních dnů k dodržování plánu za účasti zhotovitelů nebo osob jimi pověřených a organizuje jejich konání.
- Sleduje, zda zhotovitelé dodržují plán a projednává s nimi přijetí opatření a termíny k nápravě zjištěných nedostatků konání.
- Provádí zápisy o zjištěných nedostacích v bezpečnosti a ochraně zdraví při práci na staveništi, na něž prokazatelně upozornil zhotovitele, a dále zapisuje údaje o tom, zda a jakým způsobem byly tyto nedostatky odstraněny.

#### **B.3.2.4. Základní povinnosti zhotovitele (podzhotovitele)**

- Nejpozději do 8 dnů před zahájením prací na staveništi doložit, že informoval koordinátora o rizicích vznikajících při pracovních nebo technologických postupech, které zvolil.
- Poskytovat koordinátorovi součinnost potřebnou pro plnění jeho úkolů po celou dobu svého zapojení do přípravy a realizace stavby, zejména mu včas předávat informace a podklady

potřebné pro zhotovení plánu a jeho změny, brát v úvahu podněty a pokyny koordinátora, zúčastňovat se zpracování plánu, tento plán dodržovat, zúčastňovat se kontrolních dnů a postupovat podle dohodnutých opatření, a to v rozsahu, způsobem a ve lhůtách uvedených v plánu.

- Zhotovitel je povinen prokázat seznámení s „Plánem BOZP“ jak vlastních zaměstnanců, tak i ostatních subdodavatelů v rámci seznámení s pracovištěm při příchodu na stavbu a vždy při příchodu nových zaměstnanců. Pověřené osoby provádí kontrolu, zda všichni zaměstnanci ustanovení tohoto plánu dodržují. Kontrolu provádí všichni vedoucí pracovníci zhotovitele.
- Jiná fyzická osoba, která se osobně podílí na zhotovení stavby a která nezaměstnává zaměstnance (dále jen "jiná osoba"), je povinna poskytnout zhotoviteli stavby a koordinátorovi potřebnou součinnost a postupovat podle pokynů nebo opatření k zajištění bezpečné a zdravé neohrožující práce stanovených zhotovitelem stavby. Jiná osoba informuje zhotovitele stavby nejpozději do 5 pracovních dnů před převzetím pracoviště, a není-li to ze závažných důvodů možné, bez zbytečného odkladu o všech okolnostech, které by mohly při její činnosti na staveništi vést k ohrožení života a poškození zdraví dalších fyzických osob zdržujících se na staveništi s vědomím zhotovitele.
- Jiná osoba je povinna:
- Dodržovat právní předpisy o bezpečnosti a ochraně zdraví při práci na staveništi a přihlížet k podnětům koordinátora.
- Používat potřebné osobní ochranné pracovní prostředky, technická zařízení, přístroje a nářadí, splňující požadavky stanovené zvláštním právním předpisem (Nařízení vlády č. 21/2003 Sb.).
- Nesmí vyřazovat, měnit nebo přestavovat svévolně ochranná zařízení strojů, přístrojů a nářadí a tato zařízení musí používat k účelům a za podmínek, pro které jsou určena.
- Zhotovitel při uspořádání staveniště dbá, aby byly dodrženy požadavky na pracoviště stanovené zvláštním právním předpisem (Nařízení vlády č. 101/2005 Sb.) a aby staveniště vyhovovalo obecným požadavkům na výstavbu podle zvláštního právního předpisu (Vyhláška č. 137/1998 Sb.) a dalším požadavkům na staveniště stanoveným v příloze č. 1 (Nařízení vlády č. 591/2006 Sb.); je-li pro staveniště zpracován plán bezpečnosti a ochrany zdraví při práci nastaveništi (dále jen "plán"), uspořádá zhotovitel staveniště v souladu s plánem a ve lhůtách v něm uvedených.
- Zhotovitel vymezí pracoviště pro výkon jednotlivých prací a činností; přitom postupuje podle zvláštních právních předpisů upravujících podmínky ochrany zdraví zaměstnanců při práci.
- Za uspořádání staveniště, popřípadě vymezeného pracoviště, podle § 2 odstavců 1 a 2 (Zákon č.309/2006 Sb.) odpovídá zhotovitel, kterému bylo toto staveniště, popřípadě pracoviště, předáno a který je převzal. V zápise o předání a převzetí se uvedou všechny známé skutečnosti, jež jsou významné z hlediska zajištění bezpečnosti a ochrany zdraví fyzických osob zdržujících se na staveništi, popřípadě pracovišti.
- Při provozu a používání strojů a technických zařízení (dále jen "stroje"), nářadí a dopravních prostředků na staveništi byly kromě požadavků zvláštních právních předpisů (Nařízení vlády č. 378/2001 Sb.) dodržovány bližší minimální požadavky na bezpečnost a ochranu zdraví při práci stanovené v příloze č. 2 (Nařízení vlády č. 591/2006 Sb.).
- Byly splněny požadavky na organizaci práce a pracovní postupy stanovené v příloze č.3 (Nařízení vlády č. 591/2006 Sb.), jestliže se na staveništi plánují nebo provádějí.
- Práce spojené s rozpojováním a přemísťováním zeminy, včetně jejího zhutňování nebo jiného zpevňování, nebo spojené s jinými úpravami souvisejícími s těmito pracemi, které jsou prováděny při zakládání staveb nebo terénních úpravách za podmínek stanovených zvláštním právním předpisem a které zahrnují vytyčení tras technické infrastruktury (dále jen "zemní práce").
- Práce spojené s prováděním a demontáží bednění a jeho podpěrných konstrukcí, výrobou, přepravou a ukládáním ocelové výztuže a betonové směsi, včetně jejího zhutňování (dále jen "betonářské práce").
- Práce spojené se zděním a úpravami konstrukcí ze zdicího materiálu, jakými jsou cihly, tvárnice, bloky, tvarovky nebo kámen, včetně osazování prefabrikátů ve zděných konstrukcích, omítání

stěn a stropů, spárování zdiva, zhotovování podlah, mazanin nebo dlažeb, úpravy povrchu stěn například sekáním nebo dlabáním (dále jen "zednické práce").

- Práce spojené s montáží a spojováním, jakož i demontáží a rozebíráním ocelových, dřevěných, betonových, železobetonových, popřípadě jiných prvků různého tvaru a funkce, například tyčových, plošných nebo prostorových, do stavebních objektů nebo technologických konstrukcí o požadovaném tvaru a provedení (dále jen "montážní práce").
- Práce spojené s rozrušením, rozpojením, popřípadě demontáží konstrukce stavby nebo její části, které jsou prováděny při odstraňování, popřípadě změně stavby za podmínek stanovených zvláštním právním předpisem (dále jen "bourací práce").
- Svařování a nahřívání asfaltové směsi v tavných nádobách podle zvláštního právního předpisu.
- Práce při údržbě stavby a jejího technického vybavení a zařízení, jakými jsou například malířské a natěračské práce, mytí a čištění oken, fasád nebo okapů, dále prohlídky, zkoušky, kontroly, revize a opravy technického vybavení a zařízení, jakož i montáž a demontáž jejich částí v rozsahu potřebném pro provedení těchto prohlídek, zkoušek, kontrol, revizí nebo oprav (dále jen "udržovací práce").
- Práce spojené se skladováním a manipulací s materiálem, popřípadě výrobky.
- Práce nad vodou nebo v její těsné blízkosti spojené s nebezpečím utonutí.
- Práce nad trakčním vedením a v jeho těsné blízkosti spojené s nebezpečím úrazem elektrickým proudem.

### **B.3.3. HLAVNÍ RIZIKA PRACÍ NA STEVNIŠTI**

Na stavbě se předpokládají tyto práce vystavující fyzickou osobu zvýšenému ohrožení života nebo poškození zdraví podle NV č. 591/2006 Sb. příloha č.5 - při jejichž provádění vzniká povinnost zpracovat dílčí plán BOZP:

- Práce v blízkosti trakčního vedení s bezprostředním nebezpečím úrazem elektrickým proudem.
- Práce v blízkosti železniční dopravy a hrozícím pádem předmětů do kolejiště a vstupu lidí a zásahu strojů do kolejiště a průjezdného profilu.
- Práce vykonávané v ochranných pásmech energetických vedení popřípadě zařízení technického vybavení.
- Práce spojené s montáží a demontáží těžkých konstrukčních stavebních dílů kovových, betonových a dřevěných určených pro dočasné nebo trvalé zabudování do staveb.
- Práce, při kterých hrozí pád z výšky nebo do volné hloubky více než 10 m.
- Práce pod zavěšenými břemeny.

Vytipovaná rizika, která hrozí pracovníkům vnějšími vlivy:

- Pohyb a práce na staveništi:
- Zасыпání zeminou a materiálem
- Pád do prohlubní, jam, otvorů apod.
- Pohyb v zařízení staveniště a skladu
- Nepořádek na pracovišti, pád na staveništních komunikacích a podlahách
- Nebezpečí vzniku požáru
- Špatné skladování hořlavých látek a plynů
- Pohyb pod zavěšenými břemeny
- Pohyb a práce ve výšce
- Pád materiálu, náradí a předmětů z výšky
- Pád osob ze stavebních konstrukcí a žebříků z výšky nebo do hloubky
- Práce v ochranném pásmu inženýrských sítí
- Práce v ochranném pásmu el. vedení
- Nebezpečí vzniku požáru

- El. zařízení
- Úraz elektrickým proudem při práci s el. nářadím a přístroji
- Úraz elektrickým proudem při nebezpečném dotyku živých i neživých částí
- Nebezpečí dotyku osob a předmětů s živou částí trakční hovězení
- Nebezpečí nahodilého zapnutí
- Nebezpečí vzniku požáru, popálení
- Nemožnost rychlého vypnutí elektrického zařízení
- Rozvodná zařízení, trafostanice
- Nebezpečí nahodilého zapnutí
- Možnost ohrožení el. proudem při nebezpečném dotyku živých a neživých částí
- Nebezpečí spojené s pokládkou kabelů - uvolnění bubnu, skřípnutí ruky atd...
- Nemožnost rychlého vypnutí elektrického zařízení
- Práce v prostoru pod napětím
- Chemické látky
- Práce a pohyb osob na pracovištích, kde je anebo bude nakládáno s chemickou látkou anebo chemickým přípravkem
- Nebezpečí vzniku požáru, popálení, poleptání
- Špatné skladování hořlavých látek a plynů
- Doprava
- Kontakt se silniční dopravou
- Kontakt s železniční dopravou
- Kontakt se stavební dopravou
- Kontakt se stavebním strojem
- Práce a pohyb osob v nebezpečném prostoru jeřábu a přepravovaného břemene
- Hluk, prašnost
- Práce s nářadím
- Práce a pohyb osob v nebezpečném prostoru nářadí
- Úlet opracovávaného materiálu
- Hluk, prašnost
- Práce s otevřeným ohněm, svaření
- Ohrožení záření vznikajícím při svařování
- Popálení osob, rozstřík kovu, úkap okují, úlomky strusky
- Nebezpečí vzniku požáru
- Lidský faktor
- Práce pod vlivem alkoholu a toxických látek
- Neznalost, nebo porušení BOZP, PO
- Nedodržování návodu k obsluze a TePP
- Únava - porušení bezpečnostních přestávek a času mezi směnami
- Utonutí
- Ohrožení okolím
- Kontakt civilistů - vstup na stavbu
- Poškozování bezpečnostních prvků stavby - výstražné tabulky, ohrazení výkopů / zábradlí, oplocení
- Krádeže - zábradlí / oplocení, inženýrské sítě, výstražné tabulky, PHM, chemické látky
- Ohrožení přírodními vlivy
- Kousnutí, pobodání, uštknutí

- Nepřízeň počasí - teplo, chlad, blesk, vítr, déšť, námraza, oslnění
- Pád stromu, nebo jeho částí
- Zemětřesení

#### **B.3.4. OPATŘENÍ KE SNÍŽENÍ RIZIK**

##### **B.3.4.1. *Obecné požadavky***

###### **1. *Požadavky na zjištění staveniště***

- Stavby, pracoviště a zařízení staveniště musí být ohrazeny nebo jinak zabezpečeny proti vstupu nepovolaných fyzických osob, při dodržení následujících zásad:
- U liniových staveb nebo u stavenišť, popřípadě pracovišť, na kterých se provádějí pouze krátkodobé práce, lze ohrazení provést zábradlím skládajícím se alespoň z horní tyče upevněné ve výši 1,1 m na stabilních sloupcích a jedné mezilehlé střední tyče; s ohledem na místní a provozní podmínky může toto ohrazení být nahrazeno zábranou podle přílohy č.3 části III., bodu 2. Nařízení vlády č. 591/2006 Sb.
- Nelze-li u prací prováděných na pozemních komunikacích z provozních nebo technologických důvodů ohrazení ani zábrany provést, musí být bezpečnost provozu a osob zajištěna jiným způsobem, například řízením provozu nebo střežením.
- Nepoužívané otvory, prohlubně, jámy, propadliny a jiná místa, kde hrozí nebezpečí pádu fyzických osob, musí být zakryty, ohrazeny podle přílohy č.3 části III. bodu 2. Nařízení vlády č. 591/2006 Sb. nebo zasypány.
- Zhotovitel určí způsob zabezpečení staveniště proti vstupu nepovolaných fyzických osob, zajistí označení hranic staveniště tak, aby byly zřetelně rozeznatelné i za snížené viditelnosti, a stanoví lhůty kontrol tohoto zabezpečení. Zákaz vstupu nepovolaným fyzickým osobám musí být vyznačen bezpečnostní značkou na všech vstupech, a na přístupových komunikacích, které k nim vedou.
- Nejsou-li požadavky na zabezpečení staveniště pro zrakově a pohybově postižené obsaženy v projektové dokumentaci, zajistí zhotovitel, aby náhradní komunikace a oplocení, popřípadě ohrazení staveniště na veřejných prostranstvích a veřejně přístupných komunikacích umožňovalo bezpečný pohyb fyzických osob s pohybovým postižením, jakož i se zrakovým postižením.
- Vjezdy na staveniště pro vozidla musí být označeny dopravními značkami, provádějícími místní úpravu provozu vozidel na staveništi. Zákaz vjezdu nepovolaným fyzickým osobám musí být vyznačen bezpečnostní značkou na všech vjezdech, a na přístupových komunikacích, které k nim vedou.
- Před zahájením prací v ochranných pásmech vedení, staveb nebo zařízení technického vybavení provede zhotovitel odpovídající opatření ke splnění podmínek stanovených provozovateli těchto vedení, staveb nebo zařízení a během provádění prací je dodržuje.
- Po celou dobu provádění prací na staveništi musí být zajištěn bezpečný stav pracovišť a dopravních komunikací; požadavky na osvětlení stanoví zvláštní právní předpis.
- Přístup na jakoukoli plochu, která není dostatečně únosná, je povolen pouze, pokud je vhodným technickým zařízením nebo jinými prostředky zajištěno bezpečné provedení práce, popřípadě umožněn bezpečný pohyb po této ploše.
- Materiály, stroje, dopravní prostředky a břemena při dopravě a manipulaci na staveništi nesmí ohrozit bezpečnost a zdraví fyzických osob zdržujících se na staveništi, popřípadě jeho bezprostřední blízkosti.

###### **2. *Zařízení pro rozvod energie***

- Dočasná zařízení pro rozvod energie na staveništi musí být navržena, provedena a používána takovým způsobem, aby nebyla zdrojem nebezpečí vzniku požáru nebo výbuchu; fyzické osoby musí být dostatečně chráněny před nebezpečím úrazu elektrickým proudem. Návrh, provedení a volba dočasného zařízení pro rozvod energie a ochranných zařízení musí odpovídat druhu a

výkonu rozváděné energie, podmínkám vnějších vlivů a odborné způsobilosti fyzických osob, které mají přístup k součástem zařízení. Rozvody energie, existující před zřízením staveniště, musí být identifikovány, zkontrolovány a viditelně označeny.

- Dočasná zařízení pro rozvod energie na staveništi musí být navržena, provedena a používána takovým způsobem, aby nebyla zdrojem nebezpečí vzniku požáru nebo výbuchu; fyzické osoby musí být dostatečně chráněny před nebezpečím úrazu elektrickým proudem. Návrh, provedení a volba dočasného zařízení pro rozvod energie a ochranných zařízení musí odpovídat druhu a výkonu rozváděné energie, podmínkám vnějších vlivů a odborné způsobilosti fyzických osob, které mají přístup k součástem zařízení. Rozvody energie, existující před zřízením staveniště, musí být identifikovány, zkontrolovány a viditelně označeny.
- Dočasná elektrická zařízení na staveništi musí splňovat normové požadavky a musí být podrobována pravidelným kontrolám a revizím ve stanovených intervalech. Hlavní vypínač elektrického zařízení musí být umístěn tak, aby byl snadno přístupný, musí být označen a zabezpečen proti neoprávněné manipulaci a s jeho umístěním musí být seznámeny všechny fyzické osoby zdržující se na staveništi. Pokud se na staveništi nepracuje, musí být elektrická zařízení, která nemusí zůstat z provozních důvodů zapnuta, odpojena a zabezpečena proti neoprávněné manipulaci.
- Pokud nelze nadzemní elektrické vedení přesunout mimo staveniště nebo je odpojit od zdroje elektrického proudu, je nutno zabránit vjezdu dopravních prostředků a pojezdných strojů do ochranného pásma. Nelze-li provoz dopravních prostředků a pojezdných strojů pod vedením vyloučit, je nutno umístit závěsné zábrany a náležitá upozornění.

### **3. Požadavky na venkovní pracoviště na staveništi**

- Pohyblivá nebo pevná pracoviště nacházející se ve výšce nebo hloubce musí být pevná a stabilní s ohledem na:
  - Počet fyzických osob, které se na nich současně zdržují.
  - Maximální zatížení, které se může vyskytnout, a jeho rozložení.
  - Povětrnostní vlivy, kterým by mohla být vystavena.
- Nejsou-li podpěry nebo jiné součásti pracoviště dostatečně stabilní samy o sobě, je třeba stabilitu zajistit vhodným a bezpečným ukotvením, aby se vyloučil nežádoucí nebo samovolný pohyb celého pracoviště nebo jeho části.
- Zhotovitel zajišťuje provádění odborných prohlídek pracoviště způsobem a v intervalech stanovených v průvodní dokumentaci, vždy však po změně polohy a po mimořádných událostech, které mohly ovlivnit jeho stabilitu a pevnost.
- Zhotovitel skladuje materiál, nářadí a stroje podle přílohy č.3 části I. Nařízení vlády č. 591/2006 Sb. a podle pokynů výrobce a v souladu s požadavky zvláštních právních předpisů a požadavky na organizaci práce a pracovních postupů stanovenými v příloze č. 3 Nařízení vlády č. 591/2006 Sb. tak, aby nevzniklo nebezpečí ohrožení fyzických osob, majetku nebo životního prostředí.
- Zhotovitel přeruší práci, jakmile by její další pokračování vedlo k ohrožení životů nebo zdraví fyzických osob na staveništi nebo v jeho okolí, popřípadě k ohrožení majetku nebo životního prostředí vlivem nepříznivých povětrnostních vlivů, nevyhovujícího technického stavu konstrukce nebo stroje, živelné události, popřípadě vlivem jiných nepředvídatelných okolností. Důvody pro přerušení práce posoudí a o přerušení práce rozhodne fyzická osoba pověřená zhotovitelem.
- Při přerušení práce zajistí zhotovitel provedení nezbytných opatření k ochraně bezpečnosti a zdraví fyzických osob a vyhotovení zápisu o provedených opatřeních.
- Dojde-li v průběhu prací ke změně povětrnostní situace nebo geologických, hydrogeologických, popřípadě provozních podmínek, které by mohly nepříznivě ovlivnit bezpečnost práce zejména při používání a provozu strojů, zajistí zhotovitel bez zbytečného odkladu provedení nezbytné změny technologických postupů tak, aby byla zajištěna bezpečnost práce a ochrana zdraví fyzických osob. Se změnou technologických postupů zhotovitel neprodleně seznámí příslušné fyzické osoby.
- V místech s nebezpečím výbuchu, zasypaní, otravy, utonutí, pádu z výšky nebo do hloubky zajistí



zhotovitel, aby fyzické osoby pracující na takovém pracovišti osamoceně byly seznámeny s pravidly dorozumívání pro případ nehody a stanoví účinnou formu dohledu pro potřebu včasného poskytnutí první pomoci.

#### **B.3.4.2. Používání strojů a nářadí**

##### **1. Obecné požadavky na obsluhu strojů**

- Před použitím stroje zhotovitel seznámí obsluhu s místními provozními a pracovními podmínkami majícími vliv na bezpečnost práce, jimiž jsou zejména únosnost půdy, přejezdů a mostů, sklony pojezdové roviny, uložení podzemních vedení technického vybavení, popřípadě jiných podzemních překážek, umístění nadzemních vedení a překážek.
- Při provozu stroje obsluha zajišťuje stabilitu stroje v průběhu všech pracovních činností stroje. Jeli stroj vybaven stabilizátory, táhly nebo závěsy, jsou v pracovní poloze nastaveny v souladu s návodem k používání a zajištěny proti zaboření, posunutí nebo uvolnění.
- Pokud je u stroje předepsáno zvláštní výstražné signalizační zařízení, je signalizováno uvedení stroje do chodu zvukovým, případně světelným výstražným signálem. Po výstražném signálu uvádí obsluha stroj do chodu až tehdy, když všechny ohrožené fyzické osoby opustily ohrožený prostor; není-li v průvodní dokumentaci stroje stanoveno jinak, je prostor ohrožený činností stroje vymezen maximálním dosahem jeho pracovního zařízení zvětšeným o 2m. Na nepřehledných pracovištích smí být stroj uveden do provozu až po uplynutí doby postačující k opuštění ohroženého prostoru všemi fyzickými osobami.
- Pokud je stroj používán na pozemní komunikaci a je vybaven zvláštním výstražným světlem oranžové barvy, řídí se jeho činnost zvláštními právními předpisy.
- Při použití stroje za provozu na pozemních komunikacích zhotovitel postupuje v souladu s podmínkami stanovenými podle zvláštních právních předpisů; dohled a podle okolností též bezpečnost provozu na pozemních komunikacích zajišťuje dostatečným počtem způsobilých fyzických osob, které při této činnosti užívají jako osobní ochranný pracovní prostředek výstražný oděv s vysokou viditelností. Při označení překážky provozu na pozemních komunikacích se řídí ustanoveními zvláštních právních předpisů.
- Stroje, při jejichž činnosti vznikají vibrace, lze používat jen takovým způsobem a na takových staveništích, kde nehrozí nebezpečné přenášení vibrací působících škody na blízkých stavbách, výkopech, podzemním vedení, zařízení, a podobně.

##### **2. Stroje pro zemní práce**

- Stroj pojíždí nebo vykonává pracovní činnost v takové vzdálenosti od okraje svahů a výkopů, aby s ohledem na únosnost půdy nedošlo k jeho zřícení. Pokud tato vzdálenost není stanovena v technologickém postupu, stanoví ji zhotovitelem pověřená fyzická osoba před zahájením prací.
- Pod stěnou nebo svahem stroj pojíždí nebo vykonává pracovní činnost v takové vzdálenosti, aby nevzniklo nebezpečí jeho zasypaní.
- Při použití více strojů na jednom pracovišti je mezi nimi zachována taková vzdálenost, aby nedošlo ke vzájemnému ohrožení provozu strojů.
- Při jízdě ze svahu a při práci na svahu obsluha stroje používá bezpečnou techniku jízdy tak, aby nedošlo k nebezpečnému posunutí těžiště stroje a ztrátě jeho stability.
- Při nakládání materiálu na dopravní prostředek lze manipulovat s pracovním zařízením stroje pouze nad ložnou plochou a tak, aby do dopravního prostředku nenaráželo. Nelze-li se při nakládání vyhnout manipulaci pracovním zařízením stroje nad kabinou dopravního prostředku, je nutno zajistit, aby se během nakládání v kabině nezdržovaly žádné fyzické osoby. Ložnou plochu je nutno nakládat rovnoměrně.
- Při jízdě stroje s naloženým materiálem je pracovní zařízení ustaveno, případně zajištěno v přepravní poloze tak, aby nedošlo k nebezpečné ztrátě stability stroje a omezení výhledu obsluhy.
- Obsluha stroje neopouští své místo, aniž by bylo pracovní zařízení stroje spuštěno na zem, popřípadě na podložku na zemi nebo umístěno v předepsané přepravní poloze a zajištěno

v souladu s návodem k používání.

- Při hrnutí horniny dozerem nepřesahuje břit jeho radlice nebo lopaty okraj svahu nebo výkopu; to neplatí při zahrnování výkopu.
- Výložník lanových rypadel je přestavován jen s nezatíženým pracovním zařízením, nestanoví-li výrobce v návodu k používání jinak.
- Převisy, které při rýpání případně vzniknou, je nutno neprodleně odstranit. Není-li v návodu k používání stanoveno jinak, není při provozu strojů dovoleno roztloukat horninu dnem lopaty, urovnávat terén otáčením lopaty, vytrhávat koleje pracovním zařízením stroje.
- Lopata stroje smí být čištěna jen při vypnutém motoru stroje a na místě, kde nehrozí sesuv zeminy.
- Při použití přídatného zdvihacího zařízení dodaného ke stroji výrobcem platí vedle podmínek stanovených výrobcem přiměřeně i požadavky na bezpečný provoz a používání zařízení pro zdvihání a přemísťování zavěšených břemen.
- Před zahájením zemních prací se skrejprem jsou provedena zhotovitelem nebo jinou fyzickou osobou nezbytná opatření k tomu, aby stroj nenarazil radlicí na vyčnívající pevné překážky, jako jsou kameny, pařezy nebo silné kořeny, které je nutno předem odstranit, narušit, popřípadě viditelně označit. Zařízení technického vybavení, například požární hydranty, uzávěry vody a plynu nebo kanalizační poklopy, je nutno zabezpečit tak, aby nedošlo k jejich poškození.
- Je-li skrejpr v pohybu, nesmí se v jeho nebezpečném pracovním prostoru před strojem ve směru jeho jízdy zdržovat žádné fyzické osoby.
- Není dovoleno vstupovat do prostoru mezi skrejpr a tahač a přecházet přes jakoukoli část taženého skrejpru.
- Při přesunu naloženého i prázdného skrejpru musí být korba vždy zvednuta a uzavřena.

### **3. Dopravní prostředky pro dopravu betonových a jiných směsí**

- Před jízdou, zejména po ukončení plnění nebo vyprazdňování přepravního zařízení, zkontroluje řidič dopravního prostředku, dále jen vozidla, zajištění výsypného zařízení v přepravní poloze, popřípadě je v této poloze v souladu s návodem k používání zajistí.
- Při přejímce a při ukládání směsi musí být vozidlo umístěno na přehledném a dostatečně únosném místě bez překážek ztěžujících manipulaci a potřebnou vizuální kontrolu.

### **4. Čerpadla směsí a strojní omítačky**

- Potrubí, hadice, dopravníky, skluzné a vibrační žlaby a jiná zařízení pro dopravu betonové směsi musí být vedeny a zajištěny tak, aby nezpůsobily přetížení nebo nadměrné namáhání, například lešení, bednění, stěny výkopu nebo konstrukčních částí stavby.
- Vyústění potrubí na čerpání směsi musí být spolehlivě zajištěno tak, aby riziko zranění fyzických osob následkem jeho nenadálého pohybu vlivem dynamických účinků dopravované směsi bylo minimalizováno.
- Pro dopravu směsí k čerpadlu musí být zajištěn bezpečný příjezd nevyžadující složité a opakované couvání vozidel.
- Při provozu čerpadel není dovoleno přehýbat hadice, manipulovat se spojkami a ručně přemísťovat hadice a potrubí, nejsou-li pro to konstruovány, vstupovat na konstrukci čerpadla a do nebezpečného prostoru u koncovky hadice.
- Pojízdné čerpadlo (dále jen "autočerpadlo") musí být umístěno tak, aby obslužné místo bylo přehledné a v prostoru manipulace s výložníkem a potrubím se nenacházely překážky ztěžující tuto manipulaci.
- Při použití děleného výložníku musí být autočerpadlo umístěno tak, aby je nebylo nutno zbytečně přemísťovat a aby byla dodržena bezpečná vzdálenost od okrajů výkopů, podpěr lešení a jiných překážek.
- V pracovním prostoru výložníku autočerpada se nikdo nezdržuje.
- Výložník autočerpada nelze používat ke zdvihání a přemísťování břemen.

- Manipulace s rozvinutým výložníkem (výložníková ramena s potrubím a hadicemi) smí být prováděna jen při zajištění stability autočerpadla sklápěcími a výsuvnými opěrami (stabilizátory) v souladu s návodem k používání.
- Přemísťovat autočerpadlo lze jen s výložníkem složeným v přepravní poloze.

### **5. Vibrátory**

- Délka pohyblivého přívodu mezi napájecí jednotkou a částí vibrátoru, která je držena v ruce nebo je ručně provozována, musí být nejméně 10 m. Totéž platí o délce pohyblivého přívodu mezi napájecí jednotkou a motorovou jednotkou, jestliže motorová jednotka je mezi napájecí jednotkou a částí vibrátoru drženou v ruce.
- Ponoření vibrační hlavice ponorného vibrátoru a její vytažení ze zhutňovaného betonu se provádí jen za chodu vibrátoru. Ohebný hřídel vibrátoru nesmí být ohýbán v oblouku o menším poloměru, než je stanoveno v návodu k používání.

### **6. Strojní beranidla a strojní vibrační beranidla**

- Při beranění prvků, jako jsou štetovnice nebo piloty, nesmějí být v okruhu odpovídajícím 1,5 násobku výšky věže nebo výložníku jeřábu (dále jen "nosič") prováděny jiné práce.
- Příprava prvků pro beranění musí být prováděna v bezpečné vzdálenosti od místa beranění.
- Pro nosič musí být zajištěna zpevněná a vyrovnaná pracovní plocha o dostatečné velikosti odpovídající rozměrům a typu beranidla.
- Nosič musí být zajištěn proti převržení.
- Přitahování nebo stavění prvku šikmým tahem je dovoleno pouze k tomu určeným zařízením.
- Zarážení prvek musí být při zarážení spolehlivě stabilizován tak, aby byla zaručena jeho správná poloha a nemohlo dojít k jeho vychýlení.
- K navádění prvků musí být používány jen bezpečné a spolehlivé přípravky. Ruční navádění je dovoleno pouze u zdvihacího zařízení vybaveného mikrozdvihem.
- Při beranění se nevstupuje pod zavěšené prvky. U zavěšeného prvku se může po dobu nezbytně nutnou zdržovat pouze fyzická osoba určená k jeho navádění a stabilizování jeho polohy.
- Pro použití volně zavěšeného beranidla, například pneumatického nebo vibračního, zpracuje zhotovitel podrobný technologický postup zahrnující požadavky k zajištění bezpečnosti práce.
- Pokud není fyzická osoba vystupující na nosič jistištěm proti pádu technickou konstrukcí, musí být zajištěna osobními ochrannými pracovními prostředky pro zachycení pádu.

### **7. Jednoduché kladky pro ruční zvedání břemen**

- Nosné textilní lano musí mít průměr nejméně 10mm. Poškozené lano je vyloučeno z používání.
- Provedení nosné konstrukce kladky je před prvním použitím prokazatelně schváleno fyzickou osobou určenou zhotovitelem.

### **8. Společná ustanovení o zabezpečení strojů při přerušení a ukončení práce**

- Obsluha stroje zaznamenává závady stroje nebo provozní odchylky zjištěné v průběhu předchozího provozu nebo používání stroje a s případnými závadami je řádně seznámena i střídající obsluha.
- Proti samovolnému pohybu musí být stroj po ukončení práce zajištěn v souladu s návodem k používání, například zakládacími klíny, pracovním zařízením spuštěným na zem nebo zařazením nejnižšího rychlostního stupně a zabrzděním parkovací brzdy. Rovněž při přerušení práce musí být stroj zajištěn proti samovolnému pohybu alespoň zabrzděním parkovací brzdy nebo pracovním zařízením spuštěným na zem.
- Po ukončení práce a při jejím přerušení musí být proti samovolnému pohybu zajištěno i pracovní zařízení stroje jeho spuštěním na zem nebo umístěním do přepravní polohy, ve které se zajistí v souladu s návodem k používání.

- Obsluha stroje, která se hodlá vzdálit od stroje tak, že nemůže v případě potřeby okamžitě zasáhnout, učiní v souladu s návodem k používání opatření, která zabrání samovolnému spuštění stroje a jeho neoprávněnému užití jinou fyzickou osobou, jako jsou uzamknutí kabiny a vyjmutí klíče ze spínací skříňky nebo uzamknutí ovládání stroje.
- Stroj musí být odstaven na vhodné stanoviště, kde nezasahuje do komunikací, kde není ohrožena stabilita stroje a kde stroj není ohrožen padajícími předměty ani činnostmi prováděnou v jeho okolí.

### **9. Přeprava strojů**

- Přeprava, nakládání, skládání, zajištění a upevnění stroje nebo jeho pracovního zařízení se provádí podle pokynů a postupů uvedených v návodu k používání. Není-li postup při přepravě stroje a jeho pracovního zařízení uveden v návodu k používání, stanoví jej zhotovitel v místním provozním bezpečnostním předpise.
- Při nakládání, skládání a přepravě stroje na ložné ploše dopravního prostředku, jakož i při vlečení stroje a jeho připojování a odpojování od tažného vozidla musí být dodrženy požadavky zvláštního právního předpisu a dále uvedené bližší požadavky.
- Při přepravě stroje na ložné ploše dopravního prostředku se v kabině přepravovaného stroje, na stroji ani na ložné ploše dopravního prostředku nezdržují fyzické osoby, pokud není v návodech k používání stanoveno jinak.
- Při přepravě stroje na ložné ploše dopravního prostředku jsou pracovní zařízení, popřípadě jiná pohyblivá zařízení zajištěna v přepravní poloze podle návodu k používání a spolu se strojem upevněna a mechanicky zajištěna proti podélnému i bočnímu posuvu a proti převržení, popřípadě na ložné ploše dopravního prostředku uložena a upevněna samostatně.
- Dopravní prostředek musí být při nakládání a skládání stroje postaven na pevném podkladu, bezpečně zabrzděn a mechanicky zajištěn proti nežádoucímu pohybu.
- Při najíždění stroje na ložnou plochu dopravního prostředku a sjíždění z ní se všechny fyzické osoby s výjimkou obsluhy stroje vzdálí z prostoru, v němž by mohly být ohroženy při pádu nebo převržení stroje, přetržení tažného lana nebo jiné nehodě.
- Fyzická osoba, navádějící stroj na dopravní prostředek, stojí vždy mimo stroj i mimo dopravní prostředek a v zorném poli obsluhy stroje po celou dobu najíždění a sjíždění stroje.
- Při přepravě stroje po vlastní ose musí být jeho pracovní zařízení, popřípadě jiná pohyblivá zařízení, zajištěna v přepravní poloze podle návodu k používání.
- Přípojný stroj musí být při připojování k tažnému vozidlu bezpečně zabrzděn a mechanicky zajištěn proti nežádoucímu pohybu. Při připojování přípojného stroje, jehož maximální přípustná hmotnost nepřevyšuje 750 kg, se smí najíždět přípojným strojem na tažné vozidlo, pokud jsou provedena opatření k ochraně zdraví při ruční manipulaci s břemeny.
- Řidič tažného vozidla zacouvá na doraz závěsného zařízení a umožní fyzické osobě, která připojování provádí, provést všechny nezbytné manipulace se závěsným zařízením stroje teprve na pokyn náležitě poučené navádějící fyzické osoby. Po dorazu je tažné vozidlo zabrzděno.

### **B.3.4.3. Požadavky na organizaci práce a pracovní postupy**

#### **1. Skladování a manipulace s materiálem**

- Bezpečný přísun a odběr materiálu musí být zajištěn v souladu s postupem prací. Materiál musí být skladován podle podmínek stanovených výrobcem, přednostně v takové poloze, ve které bude zabudován do stavby.
- Zařízení pro vybavení skládek, jakými jsou opěrné nebo stabilizační konstrukce, musí být řešena tak, aby umožňovala skladování, odebrání nebo doplňování prvků a dílců v souladu s průvodní dokumentací bez nebezpečí jejich poškození. Místa určená k vázání, odvěšování a manipulaci s materiálem musí být bezpečně přístupná.
- Skladovací plochy musí být rovné, odvodněné a zpevněné. Rozmístění skladovaných materiálů, rozměry a únosnost skladovacích ploch včetně dopravních komunikací musí odpovídat rozměrům a hmotnosti skladovaného materiálu a použitých strojů.

- Materiál musí být uložen tak, aby po celou dobu skladování byla zajištěna jeho stabilita a nedocházelo k jeho poškození. Podložkami, zárážkami, opěrami, stojany, klíny nebo provázáním musí být zajištěny všechny prvky, dílce nebo sestavy, které by jinak byly nestabilní a mohly se například převrátit, sklopit, posunout nebo kutálet.
- Prvky, které na sebe při skladování těsně doléhají a nejsou vybaveny pro bezpečné uchopení například oky, háky nebo držadly, musí být vždy vzájemně proloženy podklady. Jako podkladů není dovoleno používat kulatinu ani vrstvené podklady tvořené dvěma nebo více prvky volně položenými na sebe.
- Sypké hmoty mohou být při plně mechanizovaném způsobu ukládání a odběru skladovány do jakékoli výšky. Při odebírání hmot je nutno zabránit vytváření převisů. Vytvoří-li se stěna, upraví se odběr tak, aby výška stěny nepřesáhla 9/10 maximálního dosahu použitého nakládacího stroje.
- Při ručním ukládání a odebírání smějí být sypké hmoty navršeny do výšky nejvýše 2m. Pokud je nezbytné odebírat je ručně, popřípadě mechanickou lopatou z hromad vyšších než 2 metry, upraví se místo odběru tak, aby nevznikaly převisy a výška stěny nepřesáhla 1,5m.
- Skládka sypkých hmot se spodním odběrem musí být označena bezpečnostní značkou se zákazem vstupu nepovolaných fyzických osob. Fyzické osoby, které zabezpečují provádění odběru, se nesmějí zdržovat v ohroženém prostoru místa odběru.
- Sypké hmoty v pytlích se ručně ukládají do výšky nejvýše 1,5m a při mechanizovaném skladování, jsou-li na paletách, do výšky nejvýše 3m. Nejsou-li okraje hromad zajištěny například opěrami nebo stěnami, musí být pytle uloženy v bezpečném sklonu a vazbě tak, aby nemohlo dojít k jejich sesuvu.
- Tekutý materiál musí být skladován v uzavřených nádobách tak, aby otvor pro plnění, popřípadě vyprazdňování byl nahoře. Otevřené nádrže musí být zajištěny proti pádu fyzických osob do nich. Sudy, barely a podobné nádoby, jsou-li skladovány naležato, musí být zajištěny proti rozvalení. Při skladování ve více vrstvách musí být jednotlivé vrstvy mezi sebou proloženy podklady, pokud sudy, barely a podobné nádoby nejsou uloženy v konstrukcích zajišťujících jejich stabilitu.
- Nebezpečné chemické látky a chemické přípravky musí být skladovány v obalech s označením druhu a způsobu skladování, který určuje výrobce, a označeny v souladu s požadavky zvláštních právních předpisů.
- Plechovky a jiné oblé předměty smějí být při ručním ukládání stavěny nejvýše do výšky 2m při zajištění jejich stability. Trubky, kulatina a předměty podobného tvaru musí být zajištěny proti rozvalení.
- Prvky a dílce pravidelných tvarů mohou být při mechanizovaném ukládání a odběru ukládány nejvýše však do výšky 4m, pokud výrobce nestanoví jinak a za podmínky, že není překročena únosnost podloží a že je zajištěna bezpečná manipulace s nimi.
- Upínání a odepínání prvků, dílců a sestav musí být prováděno ze země nebo z bezpečných podlah tak, že nejsou upínány nebo odepínány ve větší pracovní výšce než 1,5 m. Upínání a odepínání prvků, dílců a sestav ze žebříků lze provádět pouze podle stanoveného technologického postupu.
- S odpady je nutno nakládat v souladu s požadavky stanovenými zvláštním právním předpisem.

## **2. Příprava před zahájením zemních prací**

- Na základě údajů uvedených v projektové dokumentaci musí být vytyčeny trasy technické infrastruktury, zejména energetických a komunikačních vedení, vodovodní a stokové sítě, v místě jejich střetu se stavbou, popřípadě jiné podzemní a nadzemní překážky nacházející se na staveništi. Pokud se projektová dokumentace nezpracovává, zajistí zadavatel stavby vytyčení a vyznačení tras a jiných podzemních a nadzemních překážek jiným vhodným způsobem.
- Před zahájením zemních prací musí být určeno rozmístění stavebních výkopů a jam a jejich rozměry a určeny způsoby těžení zeminy, zajištění stěn výkopů proti sesutí, zejména druh pažení a sklony svahů výkopů, zabezpečení okolních staveb ohrožených prováděním zemních prací odpovídající třídám hornin ve výkopech a stanoven způsob a rozsah opatření k zabránění přítoku

vody na stavenišťě.

- Jestliže podle projektové dokumentace zasahují zemní práce pod hladinu povrchové nebo podzemní vody, musí být předem určen rozsah a způsob snížení hladiny vody, za podmínek stanovených zvláštním právním předpisem, zejména jejím odvedením nebo odčerpáním, ledaže použité technologie umožňují provedení plánovaných prací pod hladinou vody a současně jsou přijata opatření proti pádům fyzických osob do vody.
- Před zahájením zemních prací musí být na terénu vyznačeny polohově, popřípadě též výškově trasy technické infrastruktury, zejména podzemních vedení technického vybavení, podle zvláštního právního předpisu a jiných podzemních překážek.
- S druhy vedení technického vybavení, jejich trasami, popřípadě hloubkou uložení v obvodu staveniště, s jejich ochrannými pásmy a podmínkami provádění zemních prací v těchto pásmech musí být před zahájením prací prokazatelně seznámeny obsluhy strojů a ostatní fyzické osoby, které budou zemní práce provádět.
- Při odstraňování poruch při haváriích, při jednoduchých ručních pracích určí fyzická osoba pověřená zhotovitelem před zahájením prací způsob zajištění technické infrastruktury a opatření k zajištění bezpečnosti práce.

### **3. Zajištění výkopových prací**

- Před zahájením zemních prací musí být zabezpečeny okolní stavby ohrožené výkopem.
- Výkopy v zastavěném území, na veřejných prostranstvích a v uzavřených objektech, kde probíhají současně i jiné činnosti, musí být zakryty, nebo u okraje, kde hrozí nebezpečí pádu fyzických osob do výkopu, zajištěny zábradlím podle zvláštního právního předpisu, přičemž prostor mezi horní tyčí a zárážkou u podlahy je nutno zajistit proti propadnutí osob způsobem odpovídajícím místním a provozním podmínkám bez ohledu na hloubku výkopu. Ve vzdálenosti větší než 1,5 m od hrany výkopu lze zajištění provést vhodnou zábranou zamezující přístupu osob do prostoru ohroženého pádem do hloubky. Za vhodnou zábranu se považuje zábradlí, u něhož nemusí být dodrženy požadavky na pevnost ani na zajištění prostoru pod horní tyčí proti propadnutí, přenosné dílcové zábradlí, bezpečnostní značení označující riziko pádu osob upevněné ve výšce horní tyče zábradlí, překážka nejméně 0,6m vysoká nebo zemina z výkopu, uložená v sytkém stavu do výše nejméně 0,9m. Zábradlí a zábrany smí být přerušeny pouze v místech přechodů nebo přejezdů. Pokud výkop tvoří překážku na veřejně přístupné komunikaci pro pěší, musí být zajištěn vždy zábradlím podle věty první, přičemž zárážka u podlahy slouží zároveň jako zárážka pro slepeckou hůl.
- Na veřejných prostranstvích a veřejně přístupných komunikacích musí být přes výkopy zřízeny přechody nebo přejezdy, kapacitně odpovídající danému provozu, dostatečně únosné a bezpečné. Přechody o šířce nejméně 1,5m musí být opatřeny zábradlím podle bodu 2. včetně zárážky pro slepeckou hůl na obou stranách.
- Na staveništi, kde je zamezen vstup nepovolaným osobám, musí být proti pádu fyzických osob do hloubky zajištěny okraje výkopů v těch místech, kde se vnější okraj dopravní komunikace přibližuje k okraji výkopu na vzdálenost menší než 1,5m. Přechod o šířce nejméně 0,75m musí být zřízen přes výkop hlubší než 0,5m; nepřesahuje-li hloubka výkopu 1,5m, musí být přechod opatřen zábradlím alespoň po jedné straně, v ostatních případech po obou stranách.
- Okraje výkopu nesmí být zatěžovány do vzdálenosti 0,5m od hrany výkopu. Povrch terénu v pásu od okraje výkopu nebo jámy až po hranici smykového klínu stanovenou v projektové dokumentaci, ohrožený usmyknutím, nesmí být zatěžován zejména stavebním provozem, stavbami zařízení staveniště, stroji nebo materiálem, s výjimkou případů, kdy stabilita stěny výkopu je zabezpečena způsobem stanoveným v projektové dokumentaci.
- Pro fyzické osoby pracující ve výkopech musí být zřízen bezpečný sestup a výstup pomocí žebříků, schodů nebo šikmých ramp. Povrch šikmých ramp o sklonu větším než 1:5 musí být upraven proti uklouznutí náležitě upevněnými příčnými lištami nebo zárážkami.

### **4. Provádění výkopových prací**

- Prováděním výkopových prací nesmí být ohrožena stabilita jiných staveb a jejich částí. Jestliže při

provádění zemních prací dojde k nepředvídanému ohrožení stability okolních staveb anebo k porušení některých jejich částí, musí být zhotovitelem neprodleně přijata opatření k zajištění jejich stability.

- Před prvním vstupem fyzických osob do výkopu nebo po přerušení práce delším než 24 hodin prohlédne zhotovitel nebo osoba jím pověřená stav stěn výkopu, pažení a přístupů; hrozí-li ve výkopu nebezpečí výskytu nebezpečných par nebo plynů, zajistí měření jejich koncentrace.
- V ochranných pásmech vedení, popřípadě staveb nebo zařízení technického vybavení, lze provádět výkopové práce pouze při dodržení podmínek stanovených jejich vlastníky nebo provozovateli podle zvláštního právního předpisu. Zhotovitel přijme, v souladu s těmito podmínkami, nezbytná opatření zabráňující nebezpečnému přiblížení fyzických osob nebo strojů k těmto vedením, popřípadě stavbám nebo zařízením.
- Použití strojů nebo pneumatického a elektrického nářadí v blízkosti podzemních vedení, popřípadě staveb nebo zařízení technického vybavení, projedná zhotovitel s provozovatelem, popřípadě vlastníkem vedení, pokud podmínky použití těchto strojů a nářadí nejsou obsaženy v podmínkách podle bodu 3.
- Zhotovitel při provádění výkopových prací, při nichž jsou dotčena podzemní vedení technického vybavení, dodržuje zejména tato opatření:
- Vedení, která mohou být prováděním výkopových prací ohrožena, jsou náležitě zajištěna.
- Obnažené potrubní vedení ve stěně výkopu je ihned zajišťováno proti průhybu, vybočení nebo rozpojení.
- Při provádění výkopových prací se nikdo nesmí zdržovat v ohroženém prostoru, zejména při souběžném strojním a ručním provádění výkopových prací, při ručním začišťování výkopu nebo při přepravě materiálu do výkopu a z výkopu. Není-li v průvodní dokumentaci stroje stanoveno jinak, je prostor ohrožený činností stroje vymezen maximálním dosahem jeho pracovního zařízení zvětšeným o 2m.
- Nemá-li obsluha stroje při souběžném strojním a ručním provádění výkopových prací na jednom pracovním záběru dostatečný výhled na všechna místa ohroženého prostoru, nepokračuje v práci se strojem.
- Při ručním provádění výkopových prací musí být fyzické osoby při práci rozmístěny tak, aby se vzájemně neohrožovaly.
- Větší balvany, zbytky stavebních konstrukcí nebo nesoudržné materiály ve stěnách výkopů, které by mohly svým tlakem uvolnit zeminu, musí být neprodleně zajištěny proti uvolnění nebo odstraněny. Nahromaděná zemina, spadlý materiál a nežádoucí překážky musí být z výkopu odstraňovány bez zbytečného odkladu.
- Při zjištění nebezpečných předmětů, munice nebo výbušniny musí být práce ve výkopu přerušena až do doby odstranění nebo zajištění těchto předmětů.
- Po dobu přerušení výkopových prací zhotovitel zajišťuje pravidelnou odbornou kontrolu a nezbytnou údržbu zábran, popřípadě zábradlí, pažení, lávek, přechodů, přejezdů, bezpečnostních značek, značení a signálů, popřípadě dalších zařízení zajišťujících bezpečnost fyzických osob u výkopů.
- Mechanické zhutňování zeminy pomocí válců, pěchů nebo jiných zhutňovacích prostředků musí být prováděno tak, aby nedošlo k ohrožení stability stěn výkopů ani sousedních staveb.
- Na odlehlých pracovištích, kde není zajištěn dohled, nesmí být výkopové práce od hloubky 1,3m prováděny osamoceně.

### **5. Zajištění stability stěny výkopu**

- Stěny výkopu musí být zajištěny proti sesutí.
- Svislé boční stěny ručně kopaných výkopů musí být zajištěny pažením při hloubce výkopu větší než 1,3m v zastavěném území a 1,5m v nezastavěném území. V zeminách nesoudržných, podmáčených nebo jinak náchylných k sesutí a v místech, kde je nutno počítat s opakovanými otřesy, musí být stěny těchto výkopů zabezpečeny podle stanoveného technologického postupu i při hloubkách menších, než je stanoveno v bodě a).

- Pažení stěn výkopu musí být navrženo a provedeno tak, aby spolehlivě zachytilo tlak zeminy a zajišťovalo tak bezpečnost fyzických osob ve výkopech, zabránilo poklesu okolního terénu a sesouvání stěn výkopu, popřípadě vyloučilo nebezpečí ohrožení stability staveb v sousedství výkopu.
- Do strojem vyhloubených nezapažených výkopů se nesmí vstupovat, pokud jejich stěny nejsou zajištěny proti sesutí ochranným rámem, bezpečnostní klecí, rozpěrnou konstrukcí nebo jinou technickou konstrukcí. Strojně hloubené příkopy a jámy se svislými nezajištěnými stěnami, do kterých nebudou v souladu s technologickým postupem vstupovat fyzické osoby, lze ponechat nezapažené po dobu stanovenou technologickým postupem.
- Nejmenší světlá šířka výkopů se svislými stěnami, do kterých vstupují fyzické osoby, činí 0,8m. Rozměry výkopů musí být voleny tak, aby umožňovaly bezpečné provedení všech návazných montážních prací spojených zejména s uložením potrubí, osazením tvarovek a armatur, napojením přípojek, provedením spojů nebo svařováním.
- Při ručním odstraňování pažení stěn výkopu se musí postupovat zespodu za současného zasypávání odpaženého výkopu tak, aby byla zajištěna bezpečnost práce.
- Hrozí-li při přepažování nebo odstraňování pažení nebezpečí sesutí stěn výkopu nebo poškození staveb v jeho blízkosti, musí být pažení ponecháno v potřebné výšce ve výkopu.

## **6. Svahování výkopů**

- Sklony svahů výkopů určuje zhotovitel se zřetelem zejména na geologické a provozní podmínky tak, aby během provádění prací nebyly fyzické osoby ve výkopu a jeho blízkosti ohroženy sesuvem zeminy. Přibližné sklony svahů výkopů o hloubce do 3m, které budou po ukončení stavebních prací zasypány, a podmínky, které přitom mají být dodrženy, jsou pro některé druhy zemin stanoveny normovými požadavky.
- Fyzická osoba určená zhotovitelem k řízení provádění výkopových prací při změně geologických a hydrogeologických podmínek oproti projektové dokumentaci upřesní určený sklon stěn svahovaných výkopů, vzniknou-li pochybnosti o stabilitě svahu, určí a zajistí provedení opatření k zamezení sesuvu svahu a k zajištění bezpečnosti fyzických osob.
- Podkopávání svahů je nepřipustné.
- Za nepříznivé povětrnostní situace, při které může být ohrožena stabilita svahu, se nikdo nesmí zdržovat na svahu ani pod svahem.
- Při práci na svazích se sklonem strmějším než 1:1 a ve výšce větší než 3m je nutno provést opatření proti sklouznutí fyzických osob nebo sesunutí materiálu.
- Pracovat současně na více stupních ve svahu nad sebou lze tehdy, jestliže jsou realizací opatření stanovených v technologickém postupu vytvořeny podmínky pro zajištění bezpečnosti fyzických osob zdržujících se na nižších stupních.

## **7. Zvláštní požadavky na zemní práce ovlivněné zmrzlou zeminou**

- Způsob těžby, dopravy a případného rozmrazování zmrzlé zeminy stanoví zhotovitel v technologickém postupu tak, aby byla zajištěna bezpečnost fyzických osob a ochrana dotčených podzemních sítí technického vybavení území.
- Prostor, v němž se provádí rozmrazování a kde by mohlo v jeho důsledku vzniknout nebezpečí popálení nebo propadnutí fyzických osob, musí být zřetelně vymezen.

## **8. Ruční přeprava zemin**

- Konstrukce pracovní plošiny pro dočasné uložení vykopané zeminy musí být upevněna tak, aby neohrožovala bezpečnost fyzických osob a stabilitu pažení nebo stěny výkopu. Na části pažení lze uvedenou plošinu připevňovat pouze tehdy, je-li pažení k tomuto účelu přizpůsobeno.
- Pro přepravu zeminy kolečkem musí být zřízena dostatečně široká a únosná komunikace ve sklonu nejvýše 1:5, bez prudkých přechodů; její povrch nesmí být kluzký a podle okolností musí být zpevněn.



- Přepravuje-li se zemina pro zásyp výkopu hlubšího než 1,5m kolečkem, musí být při okraji výkopu zřízena pevná záračka zabraňující sjetí kolečka do výkopu. Vyžaduje-li manipulace s kolečkem odstranění části zábradlí, postupuje se podle zvláštního právního předpisu.

### **9. Betonářské práce a práce související**

- Bednění
- Bednění musí být těsné, únosné a prostorově tuhé. Bednění musí být v každém stadiu montáže i demontáže zajištěno proti pádu jeho prvků a částí. Při jeho montáži, demontáži a používání se postupuje v souladu s průvodní dokumentací výrobce a s ohledem na bezpečný přístup a zajištění proti pádu fyzických osob. Podpěrné konstrukce bednění, jako jsou stojky a rámové podpěry, musí mít dostatečnou únosnost a být úhlopříčně ztuženy v podélné, příčné i vodorovné rovině.
- Podpěrné konstrukce musí být navrženy a montovány tak, aby je bylo možno při odbedňování postupně odstraňovat a uvolňovat bez nebezpečí.
- Únosnost podpěrných konstrukcí a bednění musí být doložena statickým výpočtem s výjimkou prvků bez konstrukčního rizika.
- Před zahájením betonářských prací musí být bednění jako celek a jeho části, zejména podpěry, řádně prohlédnuty a zjištěné závady odstraněny. O předání a převzetí hotové konstrukce bednění a její kontrole provede fyzická osoba pověřená zhotovitelem k řízení betonářských prací písemný záznam.
- Přeprava a ukládání betonové směsi
- Při přečerpávání betonové směsi do přepravníků nebo zásobníků a při jejím ukládání do konstrukce je nutno pracovat z bezpečných pracovních podlah, popřípadě plošin, aby byla zajištěna ochrana fyzických osob zejména proti pádu z výšky nebo do hloubky, proti zavalení a zalití betonovou směsí. Nelze-li taková místa zřídit, zajistí zhotovitel ochranu fyzických osob jinými prostředky stanovenými v technologickém postupu, jako jsou osobní ochranné pracovní prostředky proti pádu nebo ochranný koš.
- Pro přístup a pro ruční přepravu betonové směsi musí být vybudovány bezpečné přístupové komunikace, například pracovní nebo přístupová lešení, popřípadě podlahy tak, aby byla vyloučena chůze fyzických osob bezprostředně po uložené výztuži.
- Zhotovitel zajistí provádění kontroly stavu podpěrné konstrukce bednění v průběhu betonáže. Zjištěné závady musí být bezodkladně odstraňovány.
- Dopravuje-li se betonová směs do místa ukládání čerpadlem, zhotovitel stanoví a zajistí způsob dorozumívání mezi fyzickou osobou provádějící ukládání a obsluhou čerpadla.
- Odbedňování
- Odbedňování nosných prvků konstrukcí nebo jejich částí, u nichž při předčasném odbednění hrozí nebezpečí zřícení nebo poškození konstrukce, smí být zahájeno jen na pokyn fyzické osoby určené zhotovitelem.
- Hrozí-li při odbedňování konstrukcí nebezpečí pádu z výšky nebo do hloubky, dodržuje zhotovitel bližší požadavky zvláštního právního předpisu. Žebřík lze při odbedňovacích pracích používat pouze do výšky 3m odbedňované konstrukce nad pracovní podlahou a za předpokladu, že se neuvolňují ani neodstraňují nosné části bednění a stabilita žebříku není závislá na demontovaných částech bednění a podpěr.
- Ohrožený prostor odbedňovacích prací je nutno zajistit proti vstupu nepovolaných fyzických osob.
- Součásti bednění se bezprostředně po odbednění ukládají na určená místa tak, aby nebyly zdrojem nebezpečí úrazu a nepřetěžovaly konstrukci.
- Práce železářské
- Prostory, stroje, přípravky a jiná zařízení pro výrobu armatury musí být uspořádány tak, aby fyzické osoby nebyly ohroženy pohybem materiálu a jeho ukládáním.
- Při stříhání několika prutů současně musí být pruty zajištěny v pevné poloze konstrukcí stroje nebo vhodnými přípravky.

- Při stříhání a ohýbání prutů nesmí být stroj přetěžován. Pruty musí být upevněny nebo zajištěny tak, aby nemohlo dojít k ohrožení fyzických osob.

### **10. Zednické práce**

- Stroje pro výrobu, zpracování a přepravu malty se na staveništi umísťují tak, aby při provozu nemohlo dojít k ohrožení fyzických osob.
- Při strojním čerpání malty musí být zabezpečen účinný způsob dorozumívání mezi fyzickou osobou provádějící nanášení (ukládání) malty a obsluhou čerpadla.
- Při činnostech spojených s nebezpečím odstříknutí vápenné malty nebo mléka je nutno používat vhodné osobní ochranné pracovní prostředky. Vápno se nesmí hasit v úzkých a hlubokých nádobách.
- Materiál připravený pro zdění musí být uložen tak, aby pro práci zůstal volný pracovní prostor široký nejméně 0,6m.
- K dopravě materiálu lze používat pomocné skluzové žlaby, pokud jsou umístěny a zabezpečeny tak, aby přepravou materiálu nemohlo dojít k ohrožení fyzických osob.
- Na právě vyzdívanou stěnu se nesmí vstupovat nebo ji jinak zatěžovat, a to ani při provádění kontroly svislosti zdiva a vázání rohů.
- Osazování konstrukcí, předmětů a technologických zařízení do zdiva musí být z hlediska stability zdiva řešeno v projektové dokumentaci, nejedná-li se o předměty malé hmotnosti, které stabilitu zdiva zjevně nemohou narušit. Osazené předměty musí být připevněny nebo ukotveny tak, aby se nemohly uvolnit ani posunout.
- Na pracovištích a přístupových komunikacích, na nichž jsou fyzické osoby vykonávající zednické práce vystaveny nebezpečí pádu z výšky nebo do hloubky, popřípadě nebezpečí propadnutí nedostatečně únosnou konstrukcí, zajistí zhotovitel dodržení bližších požadavků stanovených zvláštním právním předpisem.
- Vstupovat na osazené prefabrikované vodorovné nosné konstrukce se smí jen tehdy, jsou-li zabezpečeny proti uvolnění a sesunutí.

### **11. Montážní práce**

- Montážní práce smí být zahájeny pouze po náležitém převzetí montážního pracoviště fyzickou osobou určenou k řízení montážních prací a odpovědnou za jejich provádění. O předání montážního pracoviště se vyhotoví písemný záznam. Zhotovitel montážních prací zajistí, aby montážní pracoviště umožňovalo bezpečné provádění montážních prací bez ohrožení fyzických osob a konstrukcí a splňovalo požadavky stanovené v příloze č. 1 Nařízení vlády č. 591/2006 Sb.
- Fyzické osoby provádějící montáž při ní používají montážní a bezpečnostní pomůcky a přípravky stanovené v technologickém postupu.
- Montážní a bezpečnostní přípravky, sloužící k zajištění bezpečnosti fyzických osob při montáži, zejména při práci ve výšce, je nutno upevnit k dílcům ještě před jejich vyzdvižením k osazení, nevylučuje-li to technologický postup montáže.
- Zvolené vázací prostředky musí umožnit zavěšení dílce podle průvodní dokumentace výrobce.
- Způsob a místo upevnění stejně jako seřízení vázacích prostředků musí být voleno tak, aby upevnění i uvolnění vázacích prostředků mohlo být provedeno bezpečně.
- Pro přístup na montážní pracoviště a pro zřízení bezpečné pracovní podlahy se využívají trvalé konstrukce, které jsou současně s postupem montáže do stavby zabudovávány, jako jsou schodiště nebo stropní panely. Podmínky stanoví technologický postup montáže.
- Svislá doprava osob na pracoviště ležící výše než 30m se zajišťuje výtahem nebo závěsným košem, pokud to charakter konstrukce nebo postup práce nevylučuje.
- Dopravovat fyzické osoby pomocí závěsného koše lze pouze podle zpracovaného technologického postupu a v souladu s bližšími požadavky zvláštního právního předpisu, jestliže k tomu dala prokazatelně souhlas odborně způsobilá fyzická osoba pověřená zhotovitelem.

- Při odebrání dílců ze skládky nebo z dopravního prostředku musí být zajištěno bezpečné skladování zbývajících dílců podle části I. této přílohy.
- Zdvihání a přemísťování zavěšených břemen nebo přemísťování pomocí pojízdných zařízení se provádí v souladu s bližšími požadavky zvláštního právního předpisu. Je zakázáno zdvihat nebo přemísťovat břemena zasypaná, upevněná, přimrzlá, přilnutá nebo jiným způsobem znemožňující stanovení síly potřebné k jejich zdvihnutí, pokud není zajištěno, že nebude překročena nosnost použitého zařízení.
- Během zdvihání a přemísťování dílců se fyzické osoby zdržují v bezpečné vzdálenosti. Teprve po ustálení dílce nad místem montáže mohou z bezpečné plošiny nebo podlahy provádět jeho osazení a zajištění proti vychýlení. Dílec se odvěšuje od závěsu zdvihacího prostředku teprve po tomto zajištění.
- Svislé dílce se po osazení musí zajistit proti překlopení šrouby, montážními stolicemi, vzpěrami, zaklínováním v základové patce nebo jiným vhodným způsobem. Způsob uvolňování vázacích prostředků z osazovaných dílců, zejména svislých, stanoví technologický postup montáže tak, aby bezpečnost osob nebyla podmíněna stabilitou osazovaných dílců a aby stabilita dílců nebyla touto činností ohrožena.
- Následující dílec se smí osazovat teprve tehdy, až je předcházející dílec bezpečně uložen a upevněn podle technologického postupu.
- Montážní přípravky pro dočasné zajištění dílců smí být odstraňovány až po upevnění dílců a prostorovém ztužení konstrukce stanoveném v projektové dokumentaci.
- Technologický postup stanoví způsob vyztužení těchto dílců, při jejichž osazení je bezpečnost fyzických osob ohrožena v důsledku rozkmitání těchto dílců působením větru.
- Ocelové konstrukce musí být po dobu jejich montáže trvale uzemněny.

## **12. Bourací práce**

- Bourací práce, při nichž jsou dotčeny nosné prvky stavební konstrukce, se smí provádět pouze podle technologického postupu stanoveného v dokumentaci bouracích prací. Při bouracích pracích, pro něž se dokumentace bouracích prací podle zvláštního právního předpisu nezpracovává, zajistí zhotovitel zpracování technologického postupu na základě provedeného průzkumu stávajícího stavu bourané stavby, jejího statického posouzení a zjištění vedení, popřípadě staveb a zařízení technického vybavení a stavu dotčených sousedních staveb. K průzkumu se využijí stávající dostupné dokumentace o stavbě samé a o stavbách sousedních, vyjádření vlastníků, popřípadě správců technické infrastruktury a vlastní ohledání staveniště. Na základě statického posouzení se zajišťuje, aby v průběhu prací nedošlo k nekontrolovanému porušení stability stavby nebo její části. O provedeném průzkumu vyhotoví zhotovitel zápis.
- Průzkumem zjištěné podzemní prostory, například dutiny, studně nebo jiné podzemní objekty, musí být před zahájením bouracích prací zasypány nebo jiným způsobem zajištěny.
- Bourání staveb vyšších než přízemních, strhávání nebo bourání svislých konstrukcí od výšky 3m, bourání schodišť a vysunutých částí, rekonstrukce a bourání, při kterých dochází ke změně konstrukční bezpečnosti stavby, strojní bourání, bourání specifickými metodami, jako je řezání kyslíkem, a bourací práce podle písmena x, smějí být prováděny pouze fyzickými osobami k tomu určenými zhotovitelem, pokud je zajištěn stálý dozor vykonávaný fyzickou osobou k tomu zhotovitelem pověřenou; fyzická osoba pověřená stálým dozorem po celou dobu výkonu stálého dozoru sleduje určené pracoviště, provádění prací a pohyb fyzických osob na něm, z tohoto pracoviště se nevzdaluje a nevykonává jinou činnost než dozor.
- Stálý dozor podle předchozího bodu je dále nutno zajistit, jestliže bourací práce probíhají na dvou nebo více místech v rámci jedné bourané stavby současně.
- Jsou-li v průběhu bouracích prací zjištěny skutečnosti, které nebyly průzkumem podle bodu a odhaleny, zajistí zhotovitel bez zbytečného odkladu přizpůsobení technologického postupu těmto skutečnostem tak, aby vždy byla zajištěna bezpečnost prováděných prací.
- Před zahájením bouracích prací je nutno vymezit ohrožený prostor a zajistit jej proti vstupu nepovolaných fyzických osob, dále je nutno bezpečně zajistit vstupy do bourané stavby, jakož i

na jednotlivá pracoviště a přijmout nezbytná opatření k ochraně veřejného zájmu, jenž by mohl být těmito pracemi ohrožen.

- K zajištění dodávky elektrické energie pro provádění bouracích prací je nutno zřídit dočasné elektrické zařízení splňující normové požadavky. Toto zařízení, stejně jako dočasný přívod vody pro kropení k omezení prašnosti, je nutno v průběhu bouracích prací zabezpečit proti poškození.
- Bourací práce nesmí být zahájeny, pokud k tomu nebyl osobou určenou zhotovitelem vydán písemný příkaz a pokud nebylo pracoviště vybaveno pomocnými konstrukcemi, materiálem a pomůckami stanovenými v technologickém postupu.
- Před zahájením bouracích prací je nutno stanovit signál, kterým v naléhavém případě bezprostředního ohrožení dá osoba určená zhotovitelem k řízení bouracích prací pokyn k neprodlenému opuštění pracoviště. Zhotovitel zajistí, aby všechny fyzické osoby zdržující se na tomto pracovišti byly s tímto signálem prokazatelně seznámeny.
- Zhotovitel zajistí, aby při provádění bouracích prací bylo provedeno statické zajištění sousedních staveb způsobem stanoveným v dokumentaci bouracích prací, popřípadě v technologickém postupu tak, aby nebyla ohrožena jejich stabilita.
- Dočasné stavební konstrukce zřízené uvnitř bourané stavby nebo na jejích vnějších stranách nesmějí být zatěžovány vybouraným materiálem ani nesmí být přes ně strháván materiál z bourané stavby, pokud nejsou k tomu účelu navrženy.
- Materiál z bourané části stavby je nutno průběžně odstraňovat, aby nedošlo k přetížení podlah nebo stropních konstrukcí následkem jeho nahromadění.
- Bourací práce nesmí být přerušeny, pokud není zajištěna stabilita těch částí bourané konstrukce, které nebyly dosud strženy. Tento požadavek platí i v případě neplánovaného přerušení bouracích prací, například z důvodu náhlého zhoršení povětrnostní situace.
- Jestliže v průběhu bouracích nebo rekonstrukčních prací je část stavby nadále užívána, musí být v technologických postupech stanoveno bezpečnostní zajištění a kontroly pracovišť se zřetelem na zajištění ochrany života a zdraví fyzických osob, které stavbu užívají.
- Není-li zajištěna dostatečná únosnost konstrukcí bourané stavby, provádějí se bourací práce ze samostatné pomocné konstrukce.
- Při ručním bourání smějí být konstrukční prvky odstraněny pouze tehdy, nejsou-li zatíženy.
- Při bourání zdí, které stabilizují vystupující konstrukce, například balkony nebo arkýře, je nutno zajistit tyto konstrukce tak, aby nedošlo k nežádoucí ztrátě jejich stability.
- Při ručním bourání nosných konstrukcí se musí postupovat zásadně vertikálním směrem shora dolů.
- Ruční bourání stropů s dřevěnou nosnou konstrukcí se smí provádět tehdy, jsou-li zdi nad ní odstraněny, nosné prvky jsou odkryty a ze stropů je odklizen vybouraný materiál.
- Bourací práce na pracovištích uspořádaných tak, že fyzické osoby provádějící tyto práce mohou být ohroženy padajícími předměty nebo materiálem z pracoviště nad nimi, se smí provádět pouze tehdy, jsou-li provedena opatření stanovená v technologickém postupu k zajištění bezpečnosti fyzických osob při takovém způsobu práce.

### **13. Svařování a nahřívání asfaltových směsí v tavných nádobách**

- Při svařování, včetně natavování izolačních materiálů a při nahřívání asfaltu v tavných nádobách zhotovitel zajistí dodržení podmínek požární bezpečnosti stanovených zvláštním právním předpisem.
- Svařečské pracoviště, včetně ochranného pásma pod pracovištěm ve výšce stanoveného podle zvláštního právního předpisu, je nutno zabezpečit proti vstupu nepovolaných fyzických osob a označit bezpečnostními značkami; při svařování elektrickým obloukem na přechodném pracovišti je nutno přijmout opatření k ochraně fyzických osob v jeho okolí před účinky záření oblouku.
- Nelze-li při pracích ve výšce zajistit svařeči stabilní a bezpečnou polohu jiným způsobem než osobními ochrannými pracovními prostředky proti pádu, musí tyto prostředky být chráněny

proti propálení.

- Zhotovitel zajistí, aby pracovní postup, přiněmž fyzická osoba provádějící natavování izolačních materiálů postupuje směrem vzad, nebyl použit ve vzdálenosti menší než 1,5m od volného okraje pracoviště ve výšce.
- Opatření k ochraně proti popálení při práci s asfaltovou směsí stanoví zhotovitel v technologickém postupu.
- Zhotovitel zajistí, aby svařování neprováděly fyzické osoby, které nejsou odborně způsobilé podle zvláštního právního předpisu a aby práce spojené s rozechříváním asfaltové směsi neprováděly fyzické osoby, které nejsou seznámeny s technologickým postupem a s návodem na používání příslušného zařízení.

#### **14. Malířské a natěračské práce**

- Při provádění úprav povrchů stavebních a jiných konstrukcí nátěrem nebo nástřikem, budou dodrženy stanovené technologické postupy s přihlédnutím k návodům, k používání a k určenému způsobu ochrany osob před škodlivinami vznikajícími při provádění těchto prací.
- Používání žebříků bude v souladu s požadavky zvláštního právního předpisu.

#### **15. Práce na údržbě a opravách staveb a jejich technického vybavení**

Za splnění požadavků bezpečnosti práce a ochrany zdraví při pracích na údržbě a opravách staveb a jejich vybavení se považuje:

- Provádění prací podle stanovených pracovních a technologických postupů fyzickými osobami odborně způsobilými pro výkon určité činnosti a určenými k jejich obsluze.
- Provádění prací a činností vystavující fyzickou osobu zvýšenému ohrožení života nebo poškození zdraví uvedených v příloze č. 5 Nařízení vlády č. 591/2006 Sb. osobami k tomu určenými zhotovitelem a za podmínek jí stanovených.

#### **16. Práce nad vodou nebo v její těsné blízkosti**

- Zhotovitel zajišťuje ochranu proti pádu do vody podle Nařízení vlády č. 362/2005 Sb.
- Nelze-li výjimečně ochranu proti pádu do vody podle písmena a spolehlivě zajistit prostředky kolektivní ochrany, musí být fyzické osoby, které jsou vystaveny nebezpečí pádu do vody, vybaveny vhodným osobním ochranným pracovním prostředkem určeným pro ochranu před utonutím; s ohledem na místní podmínky, zejména hloubku vody, rychlost proudu a výšku nad hladinou, musí tento osobní ochranný pracovní prostředek umožnit zachycení, popřípadě vyzdvižení jeho uživatele z vody.
- Během provádění prací za podmínek podle předchozího bodu musí být na pracovišti zajištěny prostředky pro poskytnutí první pomoci při utonutí a zajištěna trvalá přítomnost fyzické osoby, která je v poskytování této pomoci prokazatelně vyškolená.
- Není-li pracoviště nad vodou dosažitelné ze břehu, zajistí zhotovitel bezpečnou přepravu zaměstnanců na pracoviště a z něho vhodným plavidlem v souladu s požadavky zvláštního právního předpisu.

##### **B.3.4.4. Práce v těsné blízkosti železniční trati**

Při provádění stavebních prací a při pohybu pracovníků v bezprostřední blízkosti v provozovaných kolejích je nutno splnit požadavky ve smyslu platného předpisu pro odbornou způsobilost vedoucích pracovníků firem pracujících na dopravní cestě (SŽDC Zam 1 (prozatimní) Změna č.1 - Předpis o odborné způsobilosti zaměstnanců Správy železnice, státní organizace).

Technické a kvalitativní podmínky staveb státních drah v platném znění.

Z hlediska druhu prováděných stavebních prací se jedná zejména o dodržování a znalost následujících předpisů a vyhlášek:

- Zhotovitel je povinen při činnostech na předmětné stavbě dodržovat „Základní podmínky pro činnost zhotovitelů při plnění stavebních, montážních a dalších prací nebo služeb na pozemcích komunikacích a v objektech v obvodu působnosti objednatele“.

- Základní směrnice o bezpečnosti a ochraně zdraví při práci v silniční dopravě.
  - SŽDC (ČD) Op 16 Předpis pro bezpečnost a ochranu zdraví při práci.
  - Navazující předpisy, citované v předpisech výše uvedených.
  - Zhotovitel rozpracuje uvedené předpisy vzhledem pro podmínky daného objektu se zvláštním přihlédnutím k:
    - práci v průjezdním průřezu provozované trati,
    - manipulaci s břemeny a pohyb osob na trati a v blízkosti živých částí trakčního vedení.
- Všichni pracovníci zhotovitele budou s předpisy prokazatelně seznámeni.

#### **B.3.4.5. Práce ve výškách**

Zaměstnavatel přijímá technická a organizační opatření k zabránění pádu zaměstnanců z výšky nebo do hloubky, propadnutí nebo sklouznutí nebo k jejich bezpečnému zachycení (dále jen "ochrana proti pádu") a zajistí jejich provádění na pracovištích a přístupových komunikacích nacházejících se v libovolné výšce nad vodou nebo nad látkami ohrožujícími v případě pádu život nebo zdraví osob například popálením, poleptáním, akutní otravou, zadušením a dále na všech ostatních pracovištích a přístupových komunikacích, pokud leží ve výšce nad 1,5m nad okolní úrovní, případně pokud pod nimi volná hloubka přesahuje 1,5m.

- Ochranu proti pádu zajišťuje zaměstnavatel přednostně pomocí prostředků kolektivní ochrany, kterými jsou zejména technické konstrukce, například ochranná zábradlí a ohrazení, poklopy, záchytná lešení, ohrazení nebo sítě a dočasné stavební konstrukce, například lešení nebo pracovní plošiny.
- Prostředky osobní ochrany, kterými jsou osobní ochranné pracovní prostředky proti pádu, se použijí v případě, kdy povaha práce vylučuje použití prostředků kolektivní ochrany nebo není-li použití prostředků kolektivní ochrany s ohledem na povahu, předpokládaný rozsah a dobu trvání práce a počet dotčených zaměstnanců účelné nebo s ohledem na bezpečnost zaměstnance dostatečné.
- Ochranu proti pádu není nutné provádět na souvislé ploše, jejíž sklon od vodorovné roviny nepřesahuje 10 stupňů, pokud pracoviště, popřípadě přístupová komunikace, jsou vymezeny vhodnou ochranou proti pádu, například zábranou umístěnou ve vzdálenosti nejméně 1,5m od okraje, na němž hrozí nebezpečí pádu (dále jen "volný okraj"), podél volných okrajů otvorů jejichž půdorysné rozměry alespoň v jednom směru nepřesahují 0,25m a pokud úroveň terénu nebo podlahy pracoviště uvnitř objektu leží nejméně 0,6m pod korunou vyzdíváné zdi.
- Zaměstnavatel zajistí, aby otvory v podlaze a terénní prohlubně, jejichž půdorysné rozměry ve všech směrech přesahují 0,25 m, byly bezprostředně po jejich vzniku zakryty poklopy o odpovídající únosnosti zajištěnými proti posunutí nebo aby volné okraje otvorů byly zajištěny technickým prostředkem ochrany proti pádu, například zábradlím nebo ohrazením. Zajištěny proti vypadnutí osob nemusí být otvory ve stěnách, jejichž dolní okraj je výše než 1,1m nad podlahou, a otvory ve stěnách o šířce menší než 0,3m a výšce menší než 0,75m.
- Zaměstnavatel zajistí, aby na všech plochách, které nezaručují, že jsou při zatížení osobami včetně nářadí, pracovních pomůcek a materiálu bezpečné proti prolomení, případně na nichž toto zatížení není vhodně rozloženo technickou konstrukcí (pracovní, popř. přístupová podlaha apod.), bylo provedeno zajištění proti propadnutí. Ke zvyšování místa práce nebo k výstupu není dovoleno používat nestabilní předměty a předměty určené k jinému použití (vědra, sudy, židle, stoly apod.).
- Práce ve výškách nesmí být prováděna, jestliže nepříznivá povětrnostní situace, s ohledem na použitou ochranu proti pádu, může ohrozit bezpečnost a zdraví zaměstnanců.
- Při práci ve výškách a nad volnou hloubkou vykonávané osamoceně nebo samostatně musí být zaměstnanec seznámen s pravidly pro dorozumívání mezi zaměstnanci na pracovišti nebo pro dorozumívání s vedoucím zaměstnancem. Zaměstnanec vykonávající práci uvedenou ve větě první musí být poučen o povinnosti přerušit práci, pokud v ní nemůže pokračovat bezpečným způsobem, a o přerušení práce musí neprodleně informovat vedoucího zaměstnance, popřípadě zaměstnavatele.

Další požadavky na způsob organizace práce a pracovních postupů, které je zaměstnavatel povinen

zajistit při práci ve výškách a nad volnou hloubkou, a na bezpečný provoz a používání technických zařízení poskytovaných zaměstnancům pro práci ve výškách a nad volnou hloubkou jsou stanoveny v následujících bodech:

### **1. Zajištění proti pádu technickou konstrukcí**

- Způsob zajištění a rozměry technických konstrukcí (dále jen "konstrukce") musejí odpovídat povaze prováděných prací, předpokládanému namáhání a musí umožňovat bezpečný průchod. Výběr vhodných přístupů na pracoviště ve výšce musí odpovídat četnosti použití, požadované výšce místa práce a době jejího trvání. Zvolené řešení musí umožňovat evakuaci v případě hrozícího nebezpečí. Pohyb na pracovních podlahách a dalších plochách ve výšce a přístupy k nim nesmí vytvářet žádná další rizika pádu.
- V závislosti na způsobu zajištění a typu konstrukce musí být přijata odpovídající opatření ke snížení rizik spojených s jejím používáním. Volné okraje musí být zajištěny osazením konstrukce ochrany proti pádu vhodně uspořádané, dostatečně vysoké a pevné k zabránění nebo zachycení pádu z výšky. Při použití záchytných konstrukcí je nutno dbát na zamezení úrazů zaměstnanců při jejich zachycení. Konstrukce ochrany proti pádu může být přerušena pouze v místech žebříkových nebo schodišťových přístupů.
- Požadavky na uspořádání, montáž, demontáž, zajištění stability a únosnosti, na používání a kontrolu konstrukce jsou obsaženy v průvodní, popřípadě provozní dokumentaci.
- Zábradlí se skládá alespoň z horní tyče (madla) a zárážky u podlahy (ochranné lišty) o výšce minimálně 0,15m. Je-li výška podlahy nad okolní úrovní větší než 2m, musí být prostor mezi horní tyčí (madlem) a zárážkou u podlahy zajištěn proti propadnutí osob osazením jedné nebo více středních tyčí, případně jiné vhodné výplně, s ohledem na místní a provozní podmínky. Za dostatečnou se považuje výška horní tyče (madla) nejméně 1,1m nad podlahou, nestanoví-li zvláštní právní předpisy jinak.
- Jestliže provedení určité pracovní operace vyžaduje dočasné odstranění konstrukce ochrany proti pádu, musí být po dobu provádění této operace přijata účinná náhradní bezpečnostní opatření. Práce ve výškách a nad volnou hloubkou nesmí být zahájena, dokud nejsou tato opatření provedena. Bezprostředně po dočasném přerušení nebo ukončení příslušné pracovní operace se odstraněná konstrukce ochrany proti pádu opět osadí.

### **2. Zajištění proti pádu osobními ochrannými pracovními prostředky**

- Zaměstnavatel zajistí, aby zvolené osobní ochranné pracovní prostředky odpovídaly povaze prováděné práce, předpokládaným rizikům a povětrnostní situaci, umožňovaly bezpečný pohyb a aby byly pravidelně prohlíženy a zkoušeny v souladu s požadavky v průvodní dokumentaci; přitom smí být použity pouze osobní ochranné pracovní prostředky, které splňují požadavky stanovené zvláštními právními předpisy.
- Podle účelu a způsobu použití se rozlišují osobní ochranné pracovní prostředky pro pracovní polohování a prevenci proti pádům z výšky (pracovní polohovací systémy) a osobní ochranné pracovní prostředky proti pádům z výšky (systémy zachycení pádu).
- Osobní ochranné pracovní prostředky se používají samostatně nebo v kombinaci prvků a součástí systémů a v souladu s návody k používání dodanými výrobcem tak, že je zaměstnanci zamezen přístup do prostoru, v němž hrozí nebezpečí pádu (1,5 m od volného okraje), zaměstnanec je udržován v pracovní poloze tak, že pádu z výšky je zcela zabráněno, nebo pád bezpečně zachycen a zachyceného zaměstnance lze neprodleně a bezpečně vyprostit, popřípadě dopravit do bezpečného místa; k zachycení pádu musí dojít v dostatečné výšce nad překážkou (terénem, podlahou, konstrukcí apod.), aby se vyloučilo zranění zaměstnance.
- Zaměstnanec se musí před použitím osobních ochranných pracovních prostředků přesvědčit o jejich kompletnosti, provozuschopnosti a nezávadném stavu.
- Vhodný osobní ochranný pracovní prostředek proti pádu, popřípadě pracovní polohovací systém, včetně kotevních míst, musí být určen v technologickém postupu. Pokud se jedná o práce, které zpracování technologického postupu nevyžadují, určí vhodný způsob zajištění proti pádu, respektive pracovního polohování, včetně míst kotvení, odborně způsobilý zaměstnanec

pověřený zaměstnavatelem. Místo kotvení osobního ochranného pracovního prostředku proti pádu musí být ve směru pádu dostatečně odolné.

- Přístupy v závěsu na laně a pracovní polohovací systémy lze používat jen v případech, kdy z posouzení rizik vyplývá, že práce může být při použití těchto prostředků vykonána bezpečně a že použití jiných prostředků není opodstatněné. S ohledem na související rizika, čas potřebný pro provedení práce a plnění ergonomických požadavků musí být přednostně používána sedačka s vhodnými doplňky.
- Použití závěsu na laně s prostředky pro pracovní polohování je dále možné, jen pokud:
- Systém je tvořen nejméně dvěma nezávislými lany, přičemž jedno slouží jako nosný prostředek pro výstup, sestup a zavěšení v požadované poloze (pracovní lano) a druhé jako záložní (zajišťovací lano).
- Zaměstnanec používá zachycovací postroj, který je prostřednictvím pohyblivého zachycovače pádu, jenž sleduje pohyb zaměstnance, připojen k zajišťovacímu lanu.
- K pohybu po pracovním laně se používají výhradně k tomu určené prostředky pro výstup a sestup (např. slaňovací prostředky) a připojení k pracovnímu lanu zahrnuje samosvorný systém k zabránění pádu zaměstnance, který ztratil kontrolu nad svými pohyby.
- Nářadí a další vybavení užívané při práci je přichyceno k postroji nebo k sedačce, popřípadě jinak zajištěno proti pádu.
- Práce je prováděna podle zpracovaného technologického postupu a pod dozorem tak, aby zaměstnanec konající práci mohl být v případě nouze neprodleně vyproštěn.
- Za výjimečných okolností, kdy s ohledem na posouzení rizik by použití druhého lana mohlo způsobit, že provádění práce by bylo nebezpečnější, lze připustit použití jediného lana, pokud byla učiněna náležitá opatření k zajištění bezpečnosti a součástí systému jsou výrobcem k takovému způsobu použití určeny a vyhovují parametrům jejich stanovené životnosti.
- Zaměstnavatel zajistí, aby zaměstnanec provádějící práce při použití osobních ochranných pracovních prostředků proti pádu byl pro předpokládané činnosti vyškolen, zejména pak pro vyprošťovací postupy při mimořádných událostech.

### **3. Používání žebříků**

- Žebřík může být použit pro práci ve výšce pouze v případech, kdy použití jiných bezpečnějších prostředků není s ohledem na vyhodnocení rizika opodstatněné a účelné, případně kdy místní podmínky, týkající se práce ve výškách, použití takových prostředků neumožňují. Na žebříku mohou být prováděny jen krátkodobé, fyzicky nenáročné práce při použití ručního nářadí. Práce, při nichž se používá nebezpečných nástrojů nebo nářadí jako například přenosných řetězových pil, ručních pneumatických nářadí, se na žebříku nesmějí vykonávat.
- Při výstupu, sestupu a práci na žebříku musí být zaměstnanec obrácen obličejem k žebříku a v každém okamžiku musí mít možnost bezpečného uchopení a spolehlivou oporu.
- Po žebříku mohou být vynášena (snášena) jen břemena o hmotnosti do 15kg, pokud zvláštní právní předpisy nestanoví jinak.
- Po žebříku nesmí vystupovat (sestupovat) ani na něm pracovat současně více než jedna osoba.
- Žebřík nesmí být používán jako přechodový můstek s výjimkou případů, kdy je k takovému použití výrobcem určen.
- Žebříky používané pro výstup (sestup) musí svým horním koncem přesahovat výstupní (nástupní) plošinu nejméně o 1,1m, přičemž tento přesah lze nahradit pevnými madly nebo jinou pevnou částí konstrukce, za kterou se vystupující (sestupující) zaměstnanec může spolehlivě přidržet. Sklon žebříku nesmí být menší než 2,5 : 1, za příčlemi musí být volný prostor alespoň 0,18m a u paty žebříku ze strany přístupu musí být zachován volný prostor alespoň 0,6m.
- Žebřík musí být umístěn tak, aby byla zajištěna jeho stabilita po celou dobu použití. Přenosný žebřík musí být postaven na stabilním, pevném, dostatečně velkém, nepohyblivém podkladu tak, aby příčle byly vodorovné. Závěsný žebřík musí být upevněn bezpečným způsobem a s výjimkou provazových žebříků zajištěn proti posunutí a rozkývání. Provazový žebřík může být používán pouze pro výstup a sestup.



- U přenosných žebříků musí být zabráněno jejich podklouznutí zajištěním bočnic na horním nebo dolním konci použitím protiskluzových přípravků nebo jiných opatření s odpovídající účinností. Skládací a výsuvné žebříky musí být užívány tak, aby jednotlivé díly byly zajištěny proti vzájemnému pohybu. Pojízdne žebříky musí být před zahájením prací a v jejich průběhu zajištěny proti pohybu. Přenosné dřevěné žebříky o délce větší než 12m nelze používat.
- Na žebříku smí zaměstnanec pracovat jen v bezpečné vzdálenosti od jeho horního konce, za kterou se u žebříku opěrného považuje vzdálenost chodidel nejméně 0,8m, u dvojitého žebříku nejméně 0,5m od jeho horního konce.
- Při práci na žebříku musí být zaměstnanec v případech, kdy stojí chodidly ve výšce větší než 5m, zajištěn proti pádu osobními ochrannými pracovními prostředky.
- Zaměstnavatel zajistí provádění prohlídek žebříků v souladu s návodem na používání.
- Chůze na dřevěném dvojitém žebříku (malířské práce) může být prováděna zaškolenými zaměstnanci, pohybují-li se po ploše, kde je vyloučeno nebezpečí ztráty stability žebříku.

#### **4. Zajištění proti pádu předmětů a materiálu**

- Materiál, nářadí a pracovní pomůcky musí být uloženy, popřípadě skladovány ve výškách tak, že jsou po celou dobu uložení zajištěny proti pádu, sklouznutí nebo shoení jak během práce, tak po jejím ukončení.
- Pro upevnění nářadí, uložení drobného materiálu (hřebíky, šrouby apod.) musí být použita vhodná výstroj nebo k tomu účelu upravený pracovní oděv.
- Konstrukce pro práce ve výškách nelze přetěžovat; hmotnost materiálu, pomůcek, nářadí, včetně osob, nesmí překročit nosnost konstrukce stanovenou v průvodní dokumentaci.

#### **5. Zajištění pod místem práce ve výšce a v jeho okolí**

- Prostory, nad kterými se pracuje, a v nichž vzhledem k povaze práce hrozí riziko pádu osob nebo předmětů (dále jen "ohrožený prostor"), je nutné vždy bezpečně zajistit.
- Pro bezpečné zajištění ohrožených prostorů se použije zejména: vyloučení provozu; konstrukce ochrany proti pádu osob a předmětů v úrovni místa práce ve výšce nebo pod místem práce ve výšce; ohrazení ohrožených prostorů dvoutýčovým zábradlím o výšce nejméně 1,1m s tyčemi upevněnými na nosných sloupcích s dostatečnou stabilitou; pro práce nepřesahující rozsah jedné pracovní směny postačí vymezit ohrožený prostor jednotýčovým zábradlím, popřípadě zábranou o výšce nejméně 1,1m, nebo dozor ohrožených prostorů k tomu určeným zaměstnancem po celou dobu ohrožení.
- Ohrožený prostor musí mít šířku od volného okraje pracoviště nejméně 1,5m při práci ve výšce od 3m do 10m. Šířka ohroženého prostoru se vytyčuje od paty svislice, která prochází vnější hranou volného okraje pracoviště ve výšce.
- Při práci na plochách se sklonem větším než 25 stupňů od vodorovné roviny se šířka ohroženého prostoru podle písmena c) zvětšuje o 0,5m. Obdobně se zvětšuje tato šířka o 1m na všechny strany od půdorysného profilu vertikálně dopravovaného břemene v místech dopravy materiálu.
- S ohledem na vyhodnocení rizika při práci na vysokých objektech, například na komínech, stožárech, věžích, je ohroženým prostorem pás o šířce stanovené v písmenu c) kolem celého obvodu paty objektu.
- Práce nad sebou lze provádět pouze výjimečně, nelze-li zajistit provedení prací jinak. Technologický postup musí obsahovat způsob zajištění bezpečnosti zaměstnanců na níže položeném pracovišti.

#### **6. Dočasné stavební konstrukce**

- Dočasné stavební konstrukce lze použít jen v provedení, které odpovídá průvodní dokumentaci a návodům na montáž a používání těchto konstrukcí. Návod na montáž, včetně potřebných doplňujících nákresů a dokumentů, musí být k dispozici zaměstnancům, kteří konstrukci montují, používají a demontují.

- Pokud pro dočasnou stavební konstrukci není dostupná potřebná dokumentace nebo tato dokumentace nepokrývá zamýšlené konstrukční uspořádání, musí být odborně způsobilou osobou proveden individuální výpočet pevnosti a stability kromě případů, kdy je konstrukce montována ve shodě s uspořádáním obsaženým v české technické normě.
- V závislosti na složitosti zvolené dočasné stavební konstrukce navrhne odborně způsobilá osoba konkrétní postup montáže, používání a demontáže.
- Dočasné stavební konstrukce lze považovat za bezpečné tehdy, pokud:
  - Jsou založeny na dostatečně únosném terénu nebo na konstrukci, jejíž únosnost je staticky prokázána.
  - Nosné součásti jsou zajištěny proti podklouznutí buď připevněním k základové ploše nebo jiným způsobem s odpovídající účinností, který zajišťuje stabilitu lešení; pojízdná lešení jsou zajištěna vhodnými zařízeními proti náhodnému pohybu během práce.
  - Jsou provedeny tak, aby tvořily prostorově tuhý celek, zajištěný proti lokálnímu i celkovému vybočení, posunutí nebo překlopení.
  - Jsou dostatečně pevné a odolné vůči vnějším silám a nepříznivým vlivům; jsou schopné přenést předpokládané zatížení a jejich funkce je prokázána statickým výpočtem nebo jiným dokumentem.
  - Rozměry, tvar a vybavení podlah odpovídají povaze prováděných prací, podlahy umožňují bezpečný pohyb a výkon práce ve vhodné pracovní poloze.
  - Podlahy jsou osazeny takovým způsobem, aby se jejich součásti při běžném použití neposouvaly, v podlahách a mezi podlahovými dílci a svislou kolektivní ochranou proti pádu nejsou nebezpečné mezery.
  - Pohyblivé konstrukce jsou zabezpečeny proti samovolným pohybům.
  - Pracovní plochy na nich jsou přístupné po bezpečných komunikacích (žebříky, schody, rampy nebo výtahy).

Pokud nejsou části dočasných stavebních konstrukcí připraveny k používání, například během montáže, demontáže nebo přestavby, musí být vstup na tyto části dočasných stavebních konstrukcí zamezen vhodnými zábranami a označen bezpečnostními značkami.

- Dočasné stavební konstrukce lze užívat pouze po jejich náležitém předání odborně způsobilou osobou odpovědnou za jejich montáž a převzetí do užívání osobou odpovědnou za jejich užívání. O předání a převzetí vyhotoví předávající na základě odborné prohlídky zápis potvrzující úplné dokončení a vybavení dočasné stavební konstrukce. Zápis o předání a převzetí se nevyžaduje u typizovaných lehkých pracovních lešení o výšce pracovní podlahy do 1,5m a u pohyblivých pracovních plošin, pokud při přemísťování na jiné pracoviště nebyly demontovány jejich nosné části, přičemž za demontáž se nepovažuje úprava nosných částí do přepravní polohy.
- Dočasné stavební konstrukce musí být podrobovány pravidelným odborným prohlídkám způsobem a v intervalech stanovených v průvodní dokumentaci. Pokud nastaly mimořádné okolnosti, které mohly mít nepříznivý vliv na bezpečnost lešení (například nepříznivá povětrnostní situace), musí být odborná prohlídka provedena bezodkladně.
- Lešení lze montovat, demontovat nebo podstatným způsobem přestavovat jen v souladu s návodem na montáž a demontáž obsaženým v průvodní dokumentaci a pod vedením osoby, která je k tomu odborně způsobilá. Provádět uvedené činnosti mohou pouze zaměstnanci, kteří byli vyškoleni a jejich znalosti a dovednosti byly ověřeny. Školení zahrnuje osvojení si znalostí a dovedností, zejména pokud jde o:
  - Pochopení návodu na montáž, demontáž nebo přestavbu použitého lešení.
  - Bezpečnost práce během montáže, demontáže nebo přestavby příslušného lešení.
  - Opatření k ochraně před rizikem pádu osob nebo předmětů.
  - Opatření v případě změn povětrnostní situace, které by mohly nepříznivě ovlivnit bezpečnost použitého lešení.
- Přípustná zatížení.

- Další rizika, která mohou být spojena s montáží, demontáží nebo přestavbou.

Obsah a četnost školení s ohledem na nová nebo změněná rizika práce, způsob ověřování znalostí a dovedností účastníků školení a vedení dokumentace o školení stanoví zaměstnavatel.

- Žebříky nelze používat jako podpěrný nebo nosný prvek podlah lešení s výjimkou žebříků, které jsou k tomuto účelu výrobcem určeny.
- Pro výstup a sestup mezi podlahami lešení lze použít i dřevěné sbíjené žebříky o největší délce 3,5m s příčlemi vsazenými do zdvojených postranic dostatečné pevnosti doložené výpočtem.

### **7. Shazování předmětů a materiálu**

- Shazovat předměty a materiál na níže položená místa nebo plochy lze jen za předpokladu, že:
- Místo dopadu je zabezpečeno proti vstupu osob (ohrazením, vyloučením provozu, střežením apod.) a jeho okolí je chráněno proti případnému odrazu nebo rozstříku shozeného předmětu nebo materiálu.
- Materiál je shazován uzavřeným shozem až do místa uložení.
- Je provedeno opatření, zamezující nadměrné prašnosti, hluchnosti, popřípadě vzniku jiných nežádoucích účinků.
- Nelze shazovat předměty a materiál v případě, kdy není možné bezpečně předpokládat místo dopadu, jakož ani předměty a materiál, které by mohly zaměstnance strhnout z výšky.

### **8. Přerušení práce ve výškách**

Při nepříznivé povětrnostní situaci je zaměstnavatel povinen zajistit přerušení prací. Za nepříznivou povětrnostní situaci, která výrazně zvyšuje nebezpečí pádu nebo sklouznutí, se při pracích ve výškách považuje:

- Bouře, déšť, sněžení nebo tvoření námrazy.
- Čerstvý vítr o rychlosti nad 8m.s-1 (síla větru 5 stupňů Bf) při práci na zavěšených pracovních plošinách, pojízdných lešeních, žebřících nad 5m výšky práce a při použití závěsu na laně u pracovních polohovacích systémů; v ostatních případech silný vítr o rychlosti nad 11m.s-1(síla větru 6 stupňů Bf).
- Dohlednost v místě práce menší než 30m.
- Teplota prostředí během provádění prací nižší než -10 st. C.

### **9. Krátkodobé práce ve výškách**

Při krátkodobých montážních pracích ve výškách nevyhnutelných pro osazení stavebních prvků se mohou stavební prvky osazovat a vzájemně spojovat z konzol, z navařených nebo jiným způsobem upevněných příčlů, z profilů ztužujících příhradovou konstrukci nebo podobných nášlapných ploch, pokud zaměstnanec provádějící tyto práce použije osobní ochranné pracovní prostředky proti pádu.

### **10. Školení zaměstnanců**

Zaměstnavatel poskytuje zaměstnancům v dostatečném rozsahu školení o bezpečnosti a ochraně zdraví při práci ve výškách a nad volnou hloubkou, zejména pokud jde o práce ve výškách nad 1,5m, kdy zaměstnanci nemohou pracovat z pevných a bezpečných pracovních podlah, kdy pracují na pohyblivých pracovních plošinách, na žebřících ve výšce nad 5m a o používání osobních ochranných pracovních prostředků. Při montáži a demontáži lešení postupuje zaměstnavatel podle části bodu 6.4.6. (Dočasné stavební konstrukce) písmeno g) věty druhé.

## **B.3.5. MIMOŘÁDNÁ UDÁLOST**

V rámci tohoto dokumentu za mimořádnou událost považujeme:

- Úrazy, poranění a náhlé nevolnosti osob, požár, živelná pohroma (v důsledku větru, vodního toku, sesuvu půdy...), ohrožená bezpečnost dopravy na dráze nebo veřejné komunikaci, havárie, únik škodlivin, či jiné ohrožení života nebo zdraví osob či ohrožení majetku.

**B.3.5.1. Havarijní stavy**

Opatření a postup při mimořádné události jsou dány havarijním nebo evakuačním řádem.

- Při vzniku havarijní situace se činnost zaměstnanců na stavbě podřizuje pokynům stavbyvedoucího.
- V prostoru staveniště je určeno shromažďovací místo ke krátkému shromáždění a spočítání zaměstnanců.
- Při všech druzích havarijních situací jsou zástupci podzhotovitelů povinni nahlásit stavbyvedoucímu zda všichni zaměstnanci opustili pracoviště a jsou ve shromažďovacích místech.

**B.3.5.2. Požáry**

Postup při vzniku požáru je stanoven Požárně poplachovou směrnicí (případně Požárním řádem v prostorách se zvýšeným nebezpečím).

- Ten, kdo upozoruje vznik požáru jej, je-li to možné, hasí dostupnými hasicími prostředky. Není-li to možné zabezpečí informování nadřízených a přivolá Záchranný hasičský sbor.
- Ostatní zaměstnanci jsou na vznik požáru upozorněni voláním „hoří“ nebo jiným způsobem.
- V případě potřeby se provádí evakuace osob a materiálu z ohroženého prostoru s důrazem na nebezpečná zařízení (tlakové lahve s plynem, kanystry s hořlavými kapalinami), motory a elektrická zařízení je třeba vypnout.
- Každý požár (bez ohledu na velikost) musí být ohlášen vedení stavby.

**B.3.5.3. Lékárničky první pomoci**

Způsob zajištění první pomoci je určen traumatologickým plánem.

- Lékárnička musí být řádně vybavená, označená a lehce dostupná.
- Za vybavení, používání a doplňování lékárníčky zodpovídá stavbyvedoucí.
- Na samostatných pracovištích musí být k dispozici přenosné lékárníčky (brašny).
- Lékárničky v nástěnných skříňkách se instalují v budově vedení stavby a v objektech zařízení staveniště zhotovitelů.
- Vedle lékárníčky je viditelně umístěno telefonní spojení na záchrannou službu příp. hasičský záchranný sbor.

**B.3.6. OPATŘENÍ PLÁNŮ BOZP PRO STAVBU**

- Zhotovitel seznámí 8 dní před zahájením prací na staveništi koordinátora BOZP s riziky vznikajícími při pracovních nebo technologických postupech, které zvolili (§16a zákona č.309/2006 Sb.). Podstatná jsou rizika, jimiž dodavatel ohrožuje okolí.
- Vyšší zhotovitel předá prokazatelně plán BOZP popř. jeho aktualizace dalšímu podzhotoviteli.
- Vyšší zhotovitel nepřipustí zahájení práce dalších podzhotovitelů, kteří neprokáží splnění povinnosti dle bodu a).
- Zhotovitelé budou informovat koordinátora BOZP o podstatných změnách způsobu provádění nebo technologie prací.
- Zhotovitelé budou informovat koordinátora BOZP o mimořádných událostech s následkem škody na majetku a zdraví a též obdobných událostech, kdy jen šťastnou shodou okolností ke škodě nedošlo (skoronehody).
- Každý zhotovitel určí zaměstnance pověřeného řízením prací, který zodpovídá za zajištění BOZP a je přítomen na pracovišti (stavbyvedoucí, mistr, vedoucí čety).
- Vedoucí prací všech zhotovitelů povedou knihu BOZP, ve které zaznamenají pravidelné provádění kontrol úrovně bezpečnosti a ochrany zdraví při práci (zákoník práce §102). Četnost kontrol BOZP musí být přiměřená počtu osob, rizikům práce, zkušenosti pracovníků a výši jejich bezpečnostního povědomí.
- Vedoucí prací budou provádět preventivní kontroly dechu na alkohol.
- Vyšší zhotovitel zpracuje dopravně - provozní řád, povodňový plán a havarijní plán a předloží je k připomínkám koordinátorovi BOZP. V dopravně - provozním řádu bude vyznačen způsob

zajištění staveniště proti vstupu nepovolaných osob a umístění výstražných a zákazových tabulí na přístupových cestách.

- Zajištění staveniště: podle charakteru staveniště a jeho umístění bude staveniště zajištěno v souladu s přílohou Nařízení vlády č. 591/2006 Sb.. Při vymezení staveniště se bere ohled na související přilehlé prostory a pozemní komunikace s cílem tyto komunikace, prostory a provoz na nich co nejméně narušit. Náhradní komunikace je nutno řádně vyznačit a osvětlit. U liniových staveb nebo u stavenišť popřípadě pracovišť, na kterých se provádějí pouze krátkodobé práce, lze ohrazení provést zábradlím skládajícím se alespoň z horní tyče ve výši 1,1m a jedné mezilehlé střední tyče na stabilních sloupcích. S ohledem na místní a provozní podmínky může být toto ohrazení nahrazeno zábranou (zábradlí, zábrana ve vzdálenosti 1,5m od hrany výkopu, jako zábrana může být použito jednotyčové zábradlí nesplňující požadavky pevnosti, přenosné dílcové zábradlí, bezpečnostní značení označující riziko pádu, překážka vysoká 0,6m, zemina v sypkém stavu ve výšce 0,9m). Nelze-li zábrany provést, musí být bezpečnost provozu zajištěna například řízením provozu nebo střežením. Vstupy na staveniště a přístupové cesty budou označeny dopravním značením a výstražnými cedulemi a zákazem vstupu nepovolaných osob. Stav zajištění staveniště bude pravidelně kontrolován.
- Dopravní značení bude v souladu s dokumentem "Zásady pro označování pracovních míst na pozemních komunikacích II. vydání" vydaného Centrem dopravního výzkumu a schváleného Ministerstvem dopravy s účinností od 1. 1. 2004. Jeho funkčnost a dostatečnost bude posouzena v prvních dnech provozu. Stav značení bude pravidelně kontrolován.
- Vyšší zhotovitel zajistí dokumentované předávání pracovišť dalším zhotovitelům vč. stanovení, kdo z více zhotovitelů na jednom pracovišti odpovídá za společná opatření BOZP.
- Vyšší zhotovitel bude ve stavebním deníku (nebo jeho příloze) zapisovat jména a příjmení osob pracujících na staveništi (vyhl. o dokumentaci staveb 499/2006 Sb., příloha 5).
- Zaměstnavatelé pracující souběžně na jednom pracovišti jsou povinni vzájemně se písemně informovat o rizicích a přijatých opatřeních k ochraně před jejich působením, která se týkají výkonu práce a pracoviště, a spolupracovat při zajišťování bezpečnosti a ochrany zdraví při práci pro všechny zaměstnance na pracovišti (zákoník práce § 101).
- Všichni zaměstnanci musí být před zahájením prací seznámeni zejména s:
  - Místními podmínkami na staveništi, s místy pro příjezd a parkování, s místem poskytování první pomoci, s lokalizací inženýrských sítí, zajištěním požární ochrany.
  - Technologickým postupem nebo pracovním postupem.
  - S riziky prací vlastních a dalších zhotovitelů a s opatřeními pro jejich eliminaci.
  - Zaměstnanci budou vybaveni stanovenými ochrannými pomůckami a budou seznámeni s jejich používáním. Podle klimatických podmínek jim budou poskytovány ochranné nápoje (pitný režim).
  - Zhotovitelé na vyžádání předloží koordinátorovi BOZP ke kontrole zejména:
    - Traumatologický plán, vybavení lékárničky
    - Knihu BOZP
    - Požárně - poplachovou směrnici případně Požární řád
    - Seznámení s pracovištěm, technologický postupem a riziky prací vlastních zaměstnanců a vedoucích prací dalších zhotovitelů
    - Pracovní a technologické postupy, související další předpisy a ČSN
    - Rizika prací s preventivními opatřeními
    - Bezpečnostní list používaná nebezpečné chemické látky
    - Provozní dokumentaci používaných strojů (návod, záznamy o údržbě a poslední revizi)
    - Doklad o seznámení zaměstnance s návodem k obsluze používaných strojů a nářadí
    - Doklady o kvalifikaci, odborné a zdravotní způsobilosti zaměstnanců (práce ve výšce, svářeč, lešenář, strojník, ...)

### **B.3.7. OCHRANNÁ PÁSMO INŽENÝRSKÝCH SÍTÍ**

#### **B.3.7.1. *Elektrická zařízení***

- Nadzemní el. vedení o napětí nad 1kV a do 35kV včetně
  - pro vodiče bez izolace 7m
  - pro vodiče s izolací základní 2m
  - pro závěsné kabelové vedení 1m
- Nadzemní el. vedení o napětí VVN
  - nad 35kV do 110kV včetně 12m
  - nad 110kV do 220kV včetně 15m
  - nad 220kV do 400kV 20m
  - nad 400kV 30m
  - závěsné vedení kabelové - 110kV 2m
  - zařízení vlastní telekomunikační sítě 1m
- Podzemního vedení
  - elektrizační soustavy do 110kV po obou stranách kabelu 1m
  - elektrizační soustavy včetně a nad 110kV po obou stranách kabelu 3m
  - ochranné pásmo venkovní elektrické stanice s napětím vyšším než 52kV a výroby elektřiny 20m
  - u stožárových stanic s převodem napětí z úrovně nad 1kV a menší než 52kV na úroveň nízkého napětí 7m
  - u kompaktních zděných stanic a u vestavěných stanic s převodem napětí z úrovně nad 1kV a menší než 52kV na úroveň nízkého napětí 2m a 1m

#### **B.3.7.2. *Plynárenská zařízení***

- na výrobu a rozvod tepelné energie 5m
- pro technologické objekty 4m
- pro plynovody středotlaké, nízkotlaké a plynovodní přípojky v zastavěném území 1m
- ostatní plynovody a přípojky 4m

#### **B.3.7.3. *Telekomunikační vedení***

- ochranné pásmo telekomunikačního vedení 1,5m
- ochranné pásmo dálkového telekomunikačního vedení 2,0m

#### **B.3.7.4. *Potrubí vodovodní a kanalizační od vnějšího líce***

- do DN 500 včetně 1,5m
- nad DN 500 2,5m
- u vodovodních řadů nebo kanalizačních stok o průměru nad 200 mm, jejichž dno je uloženo v hloubce větší než 2,5m pod upraveným povrchem, se předchozí vzdálenosti zvyšují o 1,0m

### **B.3.8. HYGIENICKÉ POŽADAVKY NA PRACOVÍŠTĚ**

Každý zhotovitel je povinen zajistit odpovídající počet záchodů, a to podle vzorce:

1 sedadlo pro max. 10 osob

na každých dalších 50 osob - 1 sedadlo

Záchody se zřizují oddělené podle pohlaví. Pro danou stavbu jsou dostačující 2 záchody.

Každý zhotovitel je povinen zajistit zásobování pitnou vodou v množství postačujícím pro krytí potřeby pití zaměstnanců a zajištění první pomoci a teplou tekoucí vodou pro zajištění osobní hygieny zaměstnanců.

Hlavní zhotovitel určí potřebné prostory pro umístění staveništních zařízení jednotlivých dalších zhotovitelů a umožní jejich napojení na staveništní el. rozvody.

Sociální zařízení staveniště potřebné pro zaměstnance jednotlivých zhotovitelů lze řešit dohodou o používání zařízení hlavního zhotovitele.

### **B.3.9. PŘEHLED PRÁVNÍCH PŘEDPISŮ V PLATNÉM ZNĚNÍ**

- zákon č. 17/1992 Sb., o životním prostředí
- zákon č. 201/2012 Sb., o ochraně ovzduší
- zákon č. 114/1992 Sb., o ochraně přírody a krajiny
- zákon č. 541/2020 Sb., o odpadech
- zákon č. 273/2021 Sb., o podrobnostech nakládání s odpady
- zákon č. 133/1985 Sb., zákon o požární ochraně
- zákon č. 174/1968 Sb. o státním odborném dozoru nad bezpečností práce
- zákon č. 455/1991 Sb., o živnostenském podnikání (živnostenský zákon)
- zákon č. 258/2000 Sb., o ochraně veřejného zdraví
- Zákon č. 458/2000 Sb. Energetický zákon
- zákon č. 361/2000 Sb. o provozu na pozemních komunikacích
- zákon č. 251/2005 Sb., o inspekci práce
- zákon č. 224/2015 Sb., o prevenci závažných havárií způsobených vybranými nebezpečnými chemickými látkami nebo chemickými směsmi
- zákon č. 183/2006 Sb., o územním plánování a správním řádu (stavební zákon)
- zákon č. 262/2006 Sb., zákoník práce
- zákon č. 309/2006 Sb., o zajištění dalších podmínek bezpečnosti a ochrany zdraví při práci
- zákon č. 350/2011 Sb. o chemických látkách a chemických směsích a o změně některých zákonů (chemický zákon)
- nařízení vlády č. 290/1995 Sb. kterým se stanoví seznam nemocí z povolání
- nařízení vlády č. 339/2017 Sb., kterým se stanoví bližší požadavky na způsob organizace práce a pracovních postupů při práci v lese a na pracovištích obdobného charakteru
- nařízení vlády č. 378/2001 Sb., kterým se stanoví bližší požadavky na bezpečný provoz a používání strojů, technických zařízení, přístrojů a nářadí
- nařízení vlády č. 9/2002 Sb., kterým se stanoví technické požadavky na výrobky z hlediska emisí hluku
- nařízení vlády č. 495/2001 Sb., kterým se stanoví rozsah a bližší podmínky poskytování osobních ochranných pracovních prostředků, mycích, čistících a dezinfekčních prostředků
- nařízení vlády č. 375/2017 Sb., kterým se stanoví vzhled, umístění a provedení bezpečnostních značek a značení a zavedení signálů
- nařízení vlády č. 168/2002 Sb. kterým se stanoví způsob organizace práce a pracovních postupů, které je zaměstnavatel povinen zajistit při provozování dopravy dopravními prostředky
- nařízení vlády č. 406/2004 Sb. o bližších požadavcích na zajištění bezpečnosti a ochrany zdraví při práci v prostředí s nebezpečím výbuchu.
- nařízení vlády č. 101/2005 Sb., o podrobnějších požadavcích na pracoviště a pracovní prostředí
- nařízení vlády č. 362/2005 Sb., o bližších požadavcích na bezpečnost a ochranu zdraví při práci na pracovištích s nebezpečím pádu z výšky nebo do hloubky
- nařízení vlády č. 591/2006 Sb., o bližších minimálních požadavcích na bezpečnost a ochranu zdraví při práci na staveništích
- nařízení vlády č. 592/2006 Sb., o podmínkách akreditace a provádění zkoušek z odborné způsobilosti
- nařízení vlády č. 361/2007 Sb. , kterým se stanoví podmínky ochrany zdraví při práci
- nařízení vlády č. 201/2010 Sb., o způsobu evidence úrazů, hlášení a zasílání záznamu o úrazu
- nařízení vlády č. 272/2011 Sb., o ochraně zdraví před nepříznivými účinky hluku a vibrací
- vyhláška č. 50/1978 Sb. o odborné způsobilosti v elektrotechnice



- vyhláška č. 48/1982 Sb., kterou se stanoví základní požadavky k zajištění bezpečnosti práce a technických zařízení
- Vyhláška č. 100/1995 Sb., kterou se stanoví podmínky pro provoz, konstrukci a výrobu určených technických zařízení a jejich konkretizaci
- vyhláška č. 268/2009 Sb. o technických požadavcích stavby.
- vyhláška č. 374/2008 Sb., o přepravě odpadů
- vyhláška č. 87/2000 Sb., kterou se stanoví podmínky požární bezpečnosti při svařování a nahřívání živců v tavných nádobách
- vyhláška č. 294/2015 Sb., kterou se provádějí pravidla provozu na pozemních komunikacích (ve znění vyhlášky č. 153/2003 Sb., vyhlášky č. 176/2004 Sb., a vyhlášky č. 193/2006 Sb.)
- vyhláška č. 246/2001 Sb., o stanovení podmínek požární bezpečnosti a výkonu státního požárního dozoru
- vyhláška č. 180/2015 Sb. o pracích a pracovištích, které jsou zakázány těhotným zaměstnankyním, zaměstnankyním, které kojí, a zaměstnankyním-matkám do konce devátého měsíce po porodu, o pracích a pracovištích, které jsou zakázány mladistvým zaměstnancům, a o podmínkách, za nichž mohou mladiství zaměstnanci výjimečně tyto práce konat z důvodu přípravy na povolání (vyhláška o zakázaných pracích a pracovištích)
- zákon č. 373/2011 Sb., o specifických zdravotních službách
- vyhláška č. 432/2003 Sb. kterou se stanoví podmínky pro zařazování prací do kategorií, limitní hodnoty ukazatelů biologických expozičních testů, podmínky odběru biologického materiálu pro provádění biologických expozičních testů a náležitosti hlášení prací s azbestem a biologickými činiteli.
- vyhláška č. 499/2006 Sb., o dokumentaci staveb
- vyhláška č. 23/2008 Sb., o technických podmínkách požární ochrany staveb
- vyhláška č. 146/2008 Sb., o rozsahu a obsahu projektové dokumentace dopravních staveb
- vyhláška č. 398/2009 Sb., o obecných technických požadavcích zabezpečující bezbariérové užívání staveb
- nařízení Evropského parlamentu a Rady (ES) č. 1272/2008, o klasifikaci, označování a balení látek a směsí, o změně a zrušení směrnice 67/548/EHS a 1999/45/ES a o změně nařízení (ES) č. 1907/2006 klasifikace a označování nebezpečných látek a směsí (třídy nebezpečnosti, výstražné symboly GHS, signální slova), H-věty (standardní věty o nebezpečnosti), P-věty (pokyny pro bezpečné zacházení - prevence, reakce, skladování, odstraňování)
- směrnice rady EU č. 92/57/EHS Min. požadavky na BOZP - dočasné a přechodné stavby
- centrum dopravního výzkumu - příručka: Zásady označování pracovních míst na pozemních komunikacích

**Poznámka:** V platném znění v době zpracování plánu BOZP, musí být ověřeny a popř. doplněny v závislosti na době zahájení stavby.

### **B.3.10. HARMONOGRAM**

Podrobný harmonogram postupu výstavby bude zpracován zhotovitelem podle ustanovení §300 Zákona 262/2006 Sb. Zákoník práce, nejpozději však do 30 dnů před zahájením stavby. Tento harmonogram je nedílnou součástí dokumentace řízení výstavby.

Harmonogram bude zpracován tak, aby jednotlivé pracovní činnosti plynule navazovaly na technologické postupy a byl minimalizován (odstraněn) souběh prací, při kterých může dojít k vzájemnému ohrožení, nebo který může vzejít z provádění prací současně nebo v návaznosti.

### **B.3.11. AKTUALIZACE PLÁNU BOZP**

Povinností zhotovitele je vždy a bez prodlení upozornit koordinátora na změny technologií, pracovních postupů, změny původních záměrů stavby, dále pak na změny po vzniklém závažném pracovním úrazu, který by ukázal na další možná rizika při provádění pracovní činnosti na staveništi. Všechny změny v organizaci staveniště nebo posuny v harmonogramu se do plánu zapracovávají.

S aktualizací a navrženými změnami v pracovní činnosti, budou vždy seznámeni všichni

zaměstnanci v rámci pravidelných nebo mimořádných školení po vyhodnocení předmětné situace. Vyhodnocování a aktualizace plánu bude prováděno pravidelně v rámci porad o BOZP, které mohou být součástí kontrolních dnů stavby.

#### **B.3.12. ZÁVĚREČNÁ USTANOVENÍ**

Platnost tohoto plánu se vztahuje na všechna pracoviště stavby a na všechny její zhotovitele (dodavatele) a jejich zaměstnance, případně další osoby zdržující se na staveništi. Všechny dotčené osoby musí být s tímto plánem prokazatelně seznámeny.

Zaměstnanci a osoby, které jsou v pracovním nebo obdobném poměru (zákon č. 262/2006 Sb., ve znění pozdějších předpisů - Zákoník práce) k některému ze zhotovitelů (dále jen „zaměstnanci“) a osoby dodavatele, kteří jsou s dodavatelem ve smluvním vztahu dle zákona č. 513/1991 Sb. (Obchodní zákoník) a podílejí se na realizaci stavby, jsou povinni se tímto plánem řídit.

Tento prováděcí předpis je nedílnou součástí zakázky. Nedodržování ustanovení představuje porušení smluvních povinností. Zhotovitelé ručí za všechny škody, které porušením těchto ustanovení vzniknou.

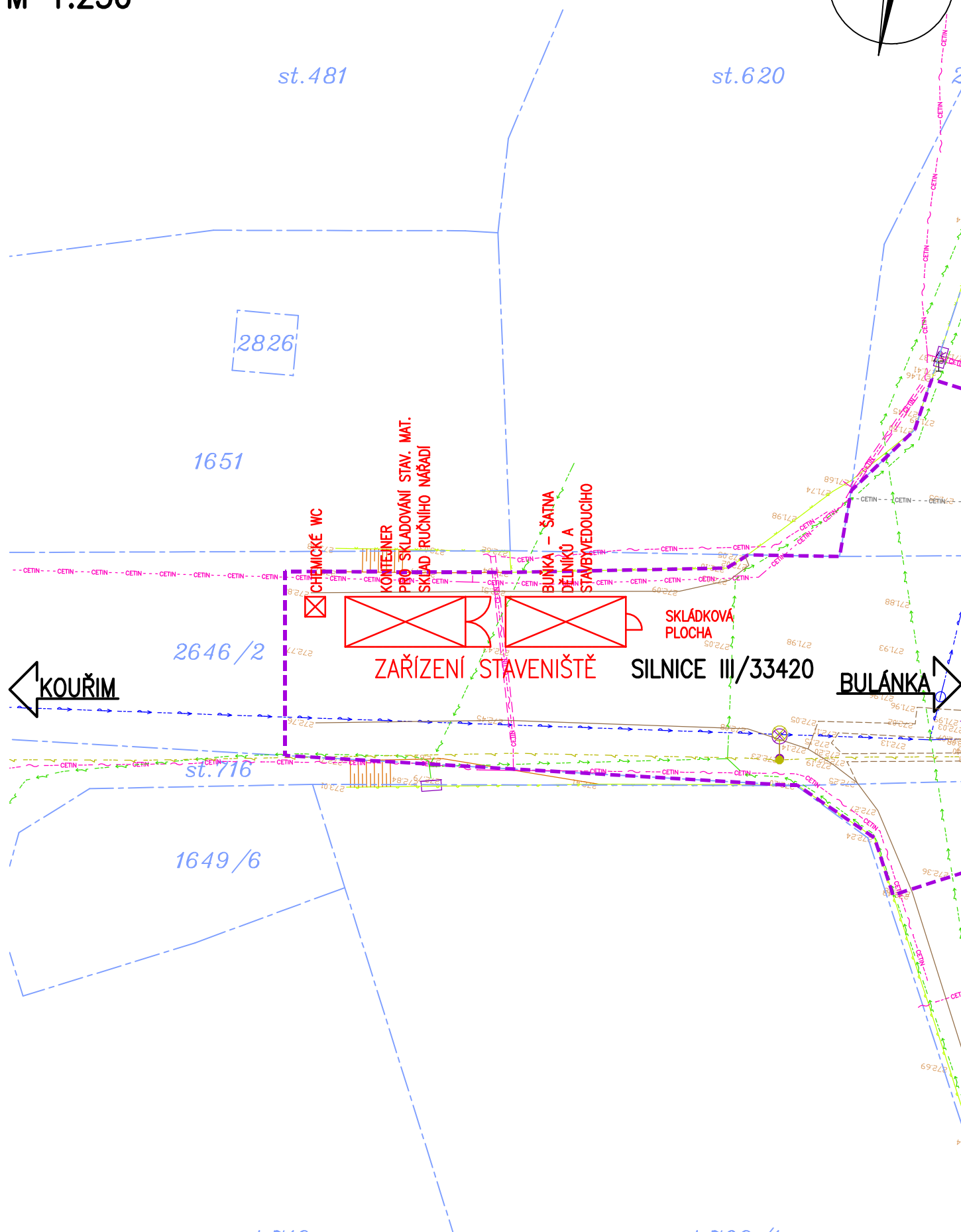
Veškeré stavební práce musí být prováděny svéprávnými osobami s užitím zdravého selského rozumu. V případě zranění či ztráty lidského života při provádění stavby za ně budou nést plnou zodpovědnost hlavní stavbyvedoucí stavby a koordinátor BOZP.

#### **B.3.13. POSOUZENÍ NUTNOSTI KOORDINÁTORA BOZP**

Stavba podléhá určení koordinátora BOZP na stavbě dle požadavků § 15 zákona 309/2006 Sb. Při výstavbě se předpokládá překročení stanovených limitů - na stavbě bude současně pracovat více jak 20 fyzických osob po dobu delší než 1 den. Zároveň na stavbě budou probíhat stavební práce v ochranných pásmech energetických vedení, z kterých vyplývá zvýšené riziko dle nařízení vlády č. 591/2006 Sb.

Plán BOZP a přípravy realizace stavby bude zpracován dle ustanovení § 15 odst. 2 zákona č.309/2006 Sb. před započítím stavby po provedení výběru dodavatele stavby.

**PŘÍLOHA Č. 4**  
**VYBAVENÍ ZAŘÍZENÍ STAVENIŠTĚ**



**PŘÍLOHA Č. 5**  
**DOPRAVNĚ INŽENÝRSKÉ OPATŘENÍ**

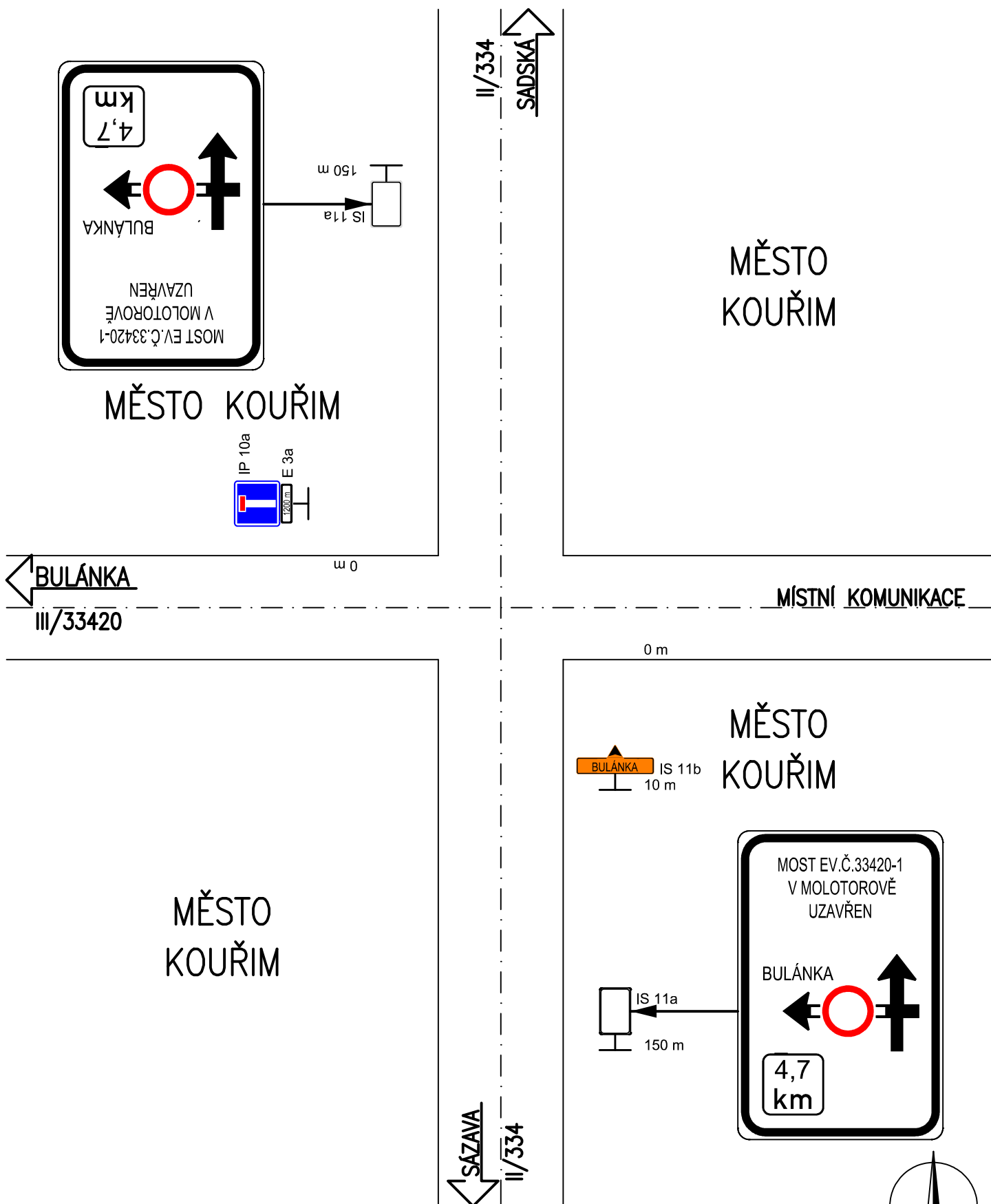
## SITUACE - VEDENÍ OBJÍZDNÉ TRASY



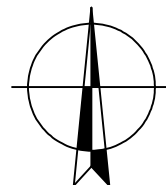
Poznámka: Stávající dopravní značení, které je v rozporu s vedením objízdné trasy bude přeškrtnuto páskou s oranžovo černým pruhem šířky 50 mm.

# PŘECHODNÉ DOPRAVNÍ ZNAČENÍ OSAZENÉ NA ZÁJMOVÝCH KŘIŽOVATKÁCH

KŘIŽOVATKA KA01 - II/334 A III/33420

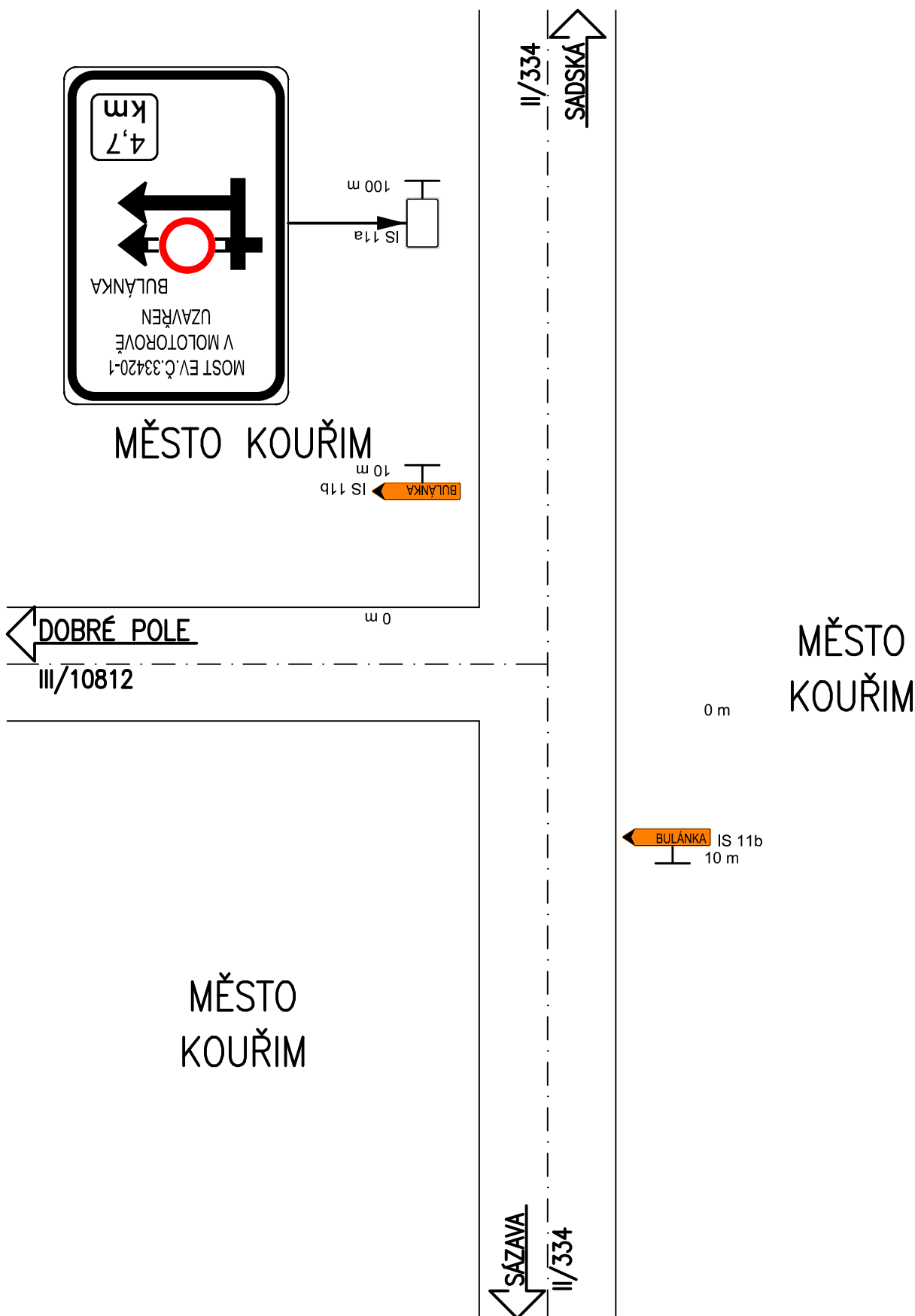


Poznámka: Stávající dopravní značení, které je v rozporu s vedením objížděné trasy bude přeškrtnuto páskou s oranžovo černým pruhem šířky 50 mm.

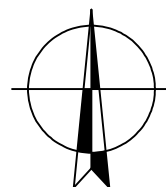


# PŘECHODNÉ DOPRAVNÍ ZNAČENÍ OSAZENÉ NA ZÁJMOVÝCH KŘIŽOVATKÁCH

KŘIŽOVATKA KA02 - II/334 A III/10812



Poznámka: Stávající dopravní značení, které je v rozporu s vedením objízdné trasy bude přeškrtnuto páskou s oranžovo černým pruhem šířky 50 mm.

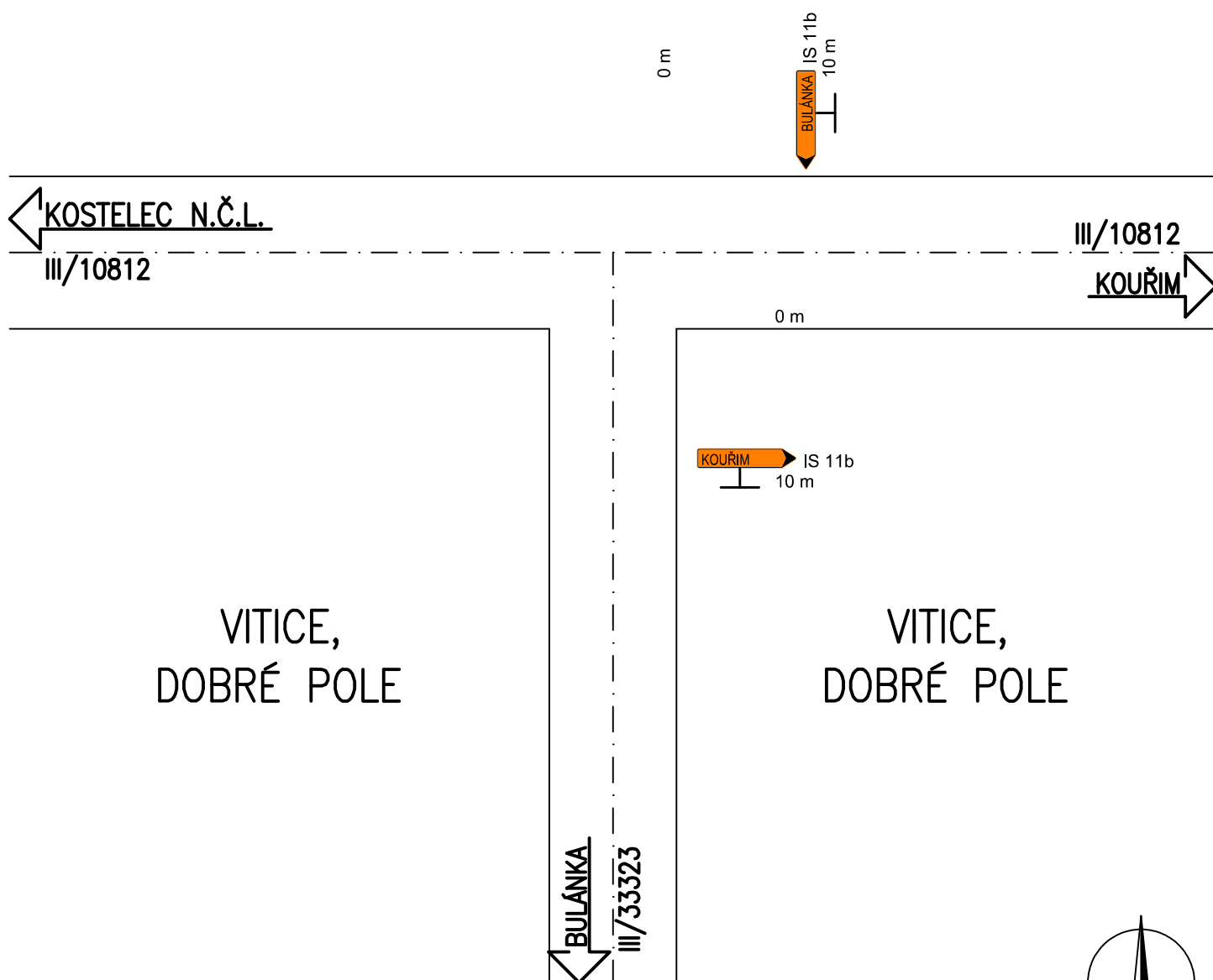




# PŘECHODNÉ DOPRAVNÍ ZNAČENÍ OSAZENÉ NA ZÁJMOVÝCH KŘIŽOVATKÁCH

KŘIŽOVATKA KA03 - III/10812 A III/33323

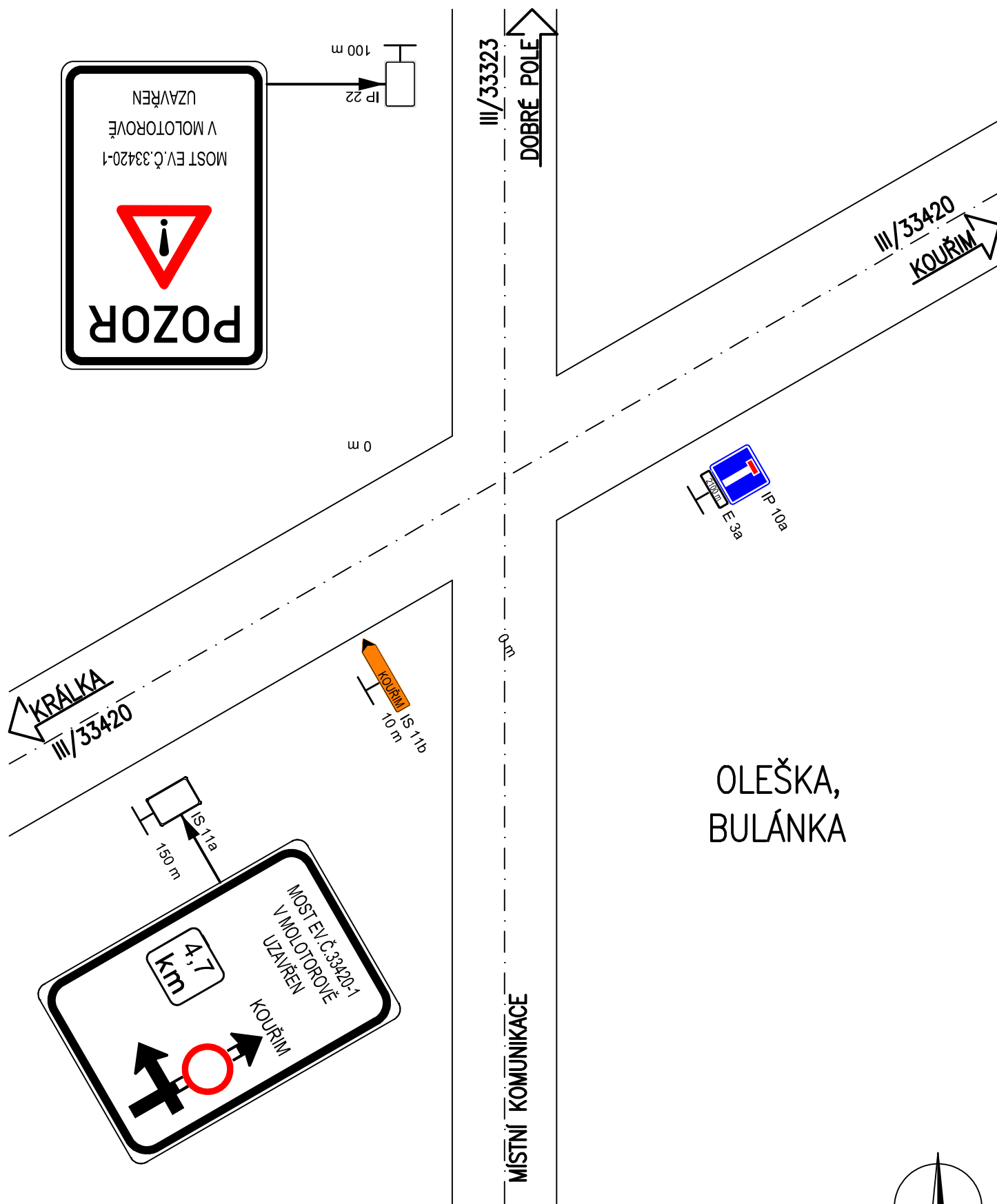
VITICE,  
DOBRÉ POLE



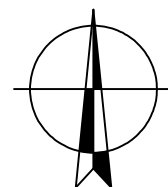
Poznámka: Stávající dopravní značení, které je v rozporu s vedením objízdne trasy bude přeškrtnuto páskou s oranžovo černým pruhem šířky 50 mm.

# PŘECHODNÉ DOPRAVNÍ ZNAČENÍ OSAZENÉ NA ZÁJMOVÝCH KŘIŽOVATKÁCH

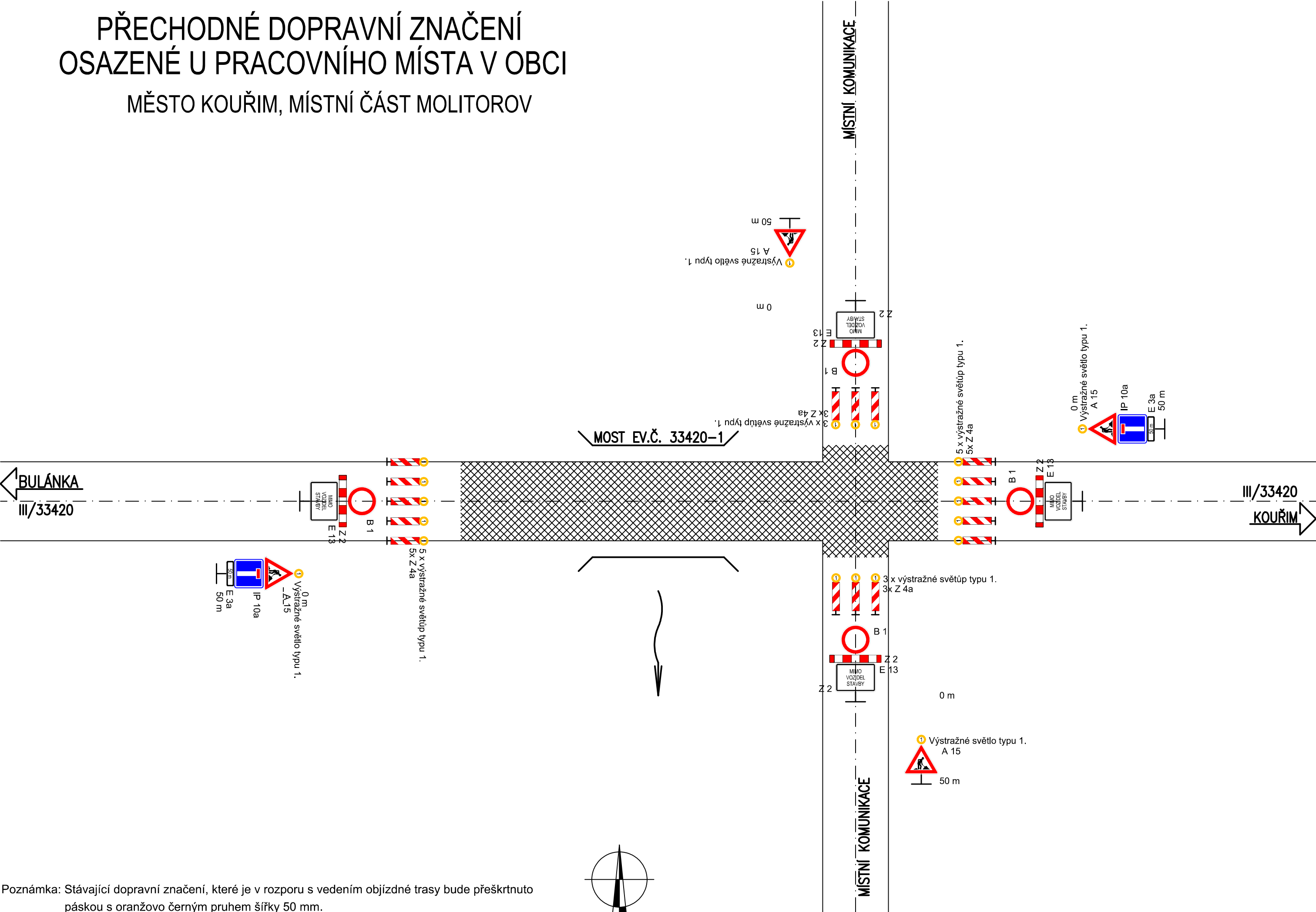
KŘIŽOVATKA KA04 - III/33323 A III/33420



Poznámka: Stávající dopravní značení, které je v rozporu s vedením objížděné trasy bude přeškrtnuto páskou s oranžovo černým pruhem šířky 50 mm.













PŘECHODNÉ DOPRAVNÍ ZNAČENÍ  
OSAZENÉ U PRACOVNÍHO MÍSTA V OBCI  
MĚSTO KOUŘIM, MÍSTNÍ ČÁST MOLITOROV



Poznámka: Stávající dopravní značení, které je v rozporu s vedením objíždné trasy bude přeškrtnuto páskou s oranžovo černým pruhem šířky 50 mm.

# VÝPIS POUŽITÝCH DOPRAVNÍCH ZNAČEK

	KA01	KA02	KA03	KA04	PRACOVNÍ MÍSTO	CELKEM
 A 15	0	0	0	0	4	4
 B 1	0	0	0	0	4	4
 IP 10a	1	0	0	1	2	4
 IS 11a	2	1	0	1	0	4
 IS 11b	1	2	2	1	0	6
 IP 22	0	0	0	1	0	1
 E 3a	1	0	0	1	2	4
 E 13	0	0	0	0	4	4
 Z 2	0	0	0	0	4	4
 Z 4a + ZÁKLADOVÁ DESKA	0	0	0	0	16	16
 VÝSTRAŽNÉ SVĚTLO TYPU 1 SAMOSTATNÉ	0	0	0	0	4	4
 VÝSTRAŽNÁ SVĚTLA TYPU 1 SOUPRAVA 3 KUSŮ	0	0	0	0	2	2
 VÝSTRAŽNÁ SVĚTLA TYPU 1 SOUPRAVA 5 KUSŮ	0	0	0	0	2	2
 STOJANY PRO PŘECHODNÉ DOPR. ZNAČKY	4	3	2	4	8	21
 ZÁKLADOVÉ DESKY PRO PŘECHODNÉ DOPR. ZNAČKY	8	6	4	8	16	42

**PŘÍLOHA Č. 6**  
**HARMONOGRAM VÝSTAVBY**

**SOUHRNNÁ TECHNICKÁ ZPRÁVA - PŘÍLOHA Č.06 - HARMONOGRAM VÝSTAVBY**

[illegible]

**PŘÍLOHA Č. 7**  
**NÁVRHY POSTUPŮ PRACÍ**

# NÁVRH POSTUPŮ PRACÍ

## SO 201 - MOST EV.Č. 33420-1

Pořadí	Popis úkonu	Objekt	Čas
01	Zjištění přesné polohy hranic pozemků a inženýrských sítí v oblasti stavby	Zásady organizace výstavby	1.den ~
02	Osazení přechodného dopravního značení + úplné uzavření silnice III/33420	Dopravně inženýrské opatření	~
03	Zabezpečení staveniště a jeho okolí + zřízení zařízení staveniště	Zásady organizace výstavby	~
04	Skácení křovin a drobných náletových dřevin + odvoz a uložení na skládku	SO 201	~
05	Odhumusování plochy dotčených stavbou, odvoz + odvoz a uložení deponii	SO 201	~
06	Odstranění stávajícího svislého dopravního značení + odvoz a uložení na skládku	SO 201	~
07	Řezání asfaltobetonového krytu pro odfrézování asfaltobetonových vrstev	SO 201	~
08	Odfrézování obrusných vrstev vozovky, vybourání podkladních vrstev + odvoz a uložení na skládku	SO 201	~
09	Výkopové práce na rubu a líci konstrukce mostu + odvoz a uložení na skládku	SO 201	~
10	Odstranění ocelového zábradlí + odvoz a uložení na skládku	SO 201	~
11	Demolice nosné konstrukce, opěr, křídel a základů + odvoz a uložení na skládku	SO 201	~
12	Výkopové práce pro nosou konstrukci propustku a čelní zídky + pažení + odvoz a uložení na skládku	SO 201	~
13	Průběžné odčerpávání prosáklé vody	SO 201	~
14	Provedení hutněného polštáře ze štěrkodrti	SO 201	~
15	Betonáž základového pásu, základové desky a základu čelní zídky	SO 201	~
16	Osazení prefabrikovaných železobetonových hrdlových trub DN=1200mm na podkladky	SO 201	~
17	Betonáž dířku čelní zídky	SO 201	~
18	Obetonování prefabrikovaných železobetonových hrdlových trub	SO 201	~
19	Zřízení izolace proti stékající vodě a zemní vlhkosti včetně ochrany izolace	SO 201	~
20	Provedení drenáže za rubem čelní zídky	SO 201	~
21	Dozdění stávající opěrné zdi z lomového kamene	SO 201	~



22	Provedení zásypů	SO 201	~
23	Betonáž říms	SO 201	~
24	Osazení zábradlí na římsu čelní zídky	SO 201	~
25	Výkopové práce pro realizaci vozovky + odvoz a uložení na skládku	SO 201	~
26	Realizace podélné drenáže a revizních šachet	SO 201	~
27	Úprava a zhutnění parapláně	SO 201	~
28	Sanace podloží	SO 201	~
29	Úprava a zhutnění zemní pláně	SO 201	~
30	Pokládka ochranných vrstev vozovky	SO 201	~
31	Realizace betonových obrubníků	SO 101	~
32	Pokládka podkladních vrstev vozovky	SO 201	~
33	Pokládka ohrusné a podkladní asfaltobetonové vrstvy + postřiky + asfaltová zálivka	SO 201	~
34	Realizace nezpevněných krajnic	SO 201	~
35	Rektifikace a výměna poklopů a hrců stávajících inženýrských sítí	SO 201	~
36	Opevnění koryta vodního toku - dlažba z lomového kamene do betonu	SO 201	~
37	Opevnění koryta vodního toku - kamenná rovinanina z lomového kamene	SO 201	~
38	Ohumusování + svahové úpravy + osetí travním semenem + údržba založeného travního porostu	SO 201	~
39	Odstranění zařízení a zabezpečení staveniště + uvedení dotčené plochy do původního stavu	Zásady organizace výstavby	~
40	Odstranění přechodného dopravního značení + převedení provozu na silnici III/33420	Dopravně inženýrské opatření	~ 75. den

# NÁVRH POSTUPŮ PRACÍ

## SO 301 - PŘELOŽKA DEŠŤOVÉ KANALIZACE

Pořadí	Popis úkonu	Objekt	Čas
01	Zjištění přesné polohy hranic pozemků a inženýrských sítí v oblasti stavby	Zásady organizace výstavby	1.den ~
02	Osazení přechodného dopravního značení + úplné uzavření silnice III/33420	Dopravně inženýrské opatření	~
03	Zabezpečení staveniště a jeho okolí + zřízení zařízení staveniště	Zásady organizace výstavby	~
04	Výkopové práce včetně pažení pro realizaci nové dešťové kanalizace + odvoz a uložení na skládku	SO 301	~
05	Demolice stávající dešťové kanalizace + odvoz a uložení na skládku	SO 301	~
06	Úprava a zhutnění základové spáry	SO 301	~
07	Realizace betonové prefabrikované a monolitické revizní šachty, uložení plasových trub	SO 301	~
08	Zásyp konstrukcí	SO 301	~
09	Odstranění zařízení a zabezpečení staveniště + uvedení dotčené plochy do původního stavu	Zásady organizace výstavby	~
10	Odstranění přechodného dopravního značení + převedení provozu na silnici III/33420	Dopravně inženýrské opatření	~ 75. den

# NÁVRH POSTUPŮ PRACÍ

## SO 401 - PŘELOŽKA VEŘEJNÉHO OSVĚTLENÍ

Pořadí	Popis úkonu	Objekt	Čas
01	Zjištění přesné polohy hranic pozemků a inženýrských sítí v oblasti stavby	Zásady organizace výstavby	1.den ~
02	Osazení přechodného dopravního značení + úplné uzavření silnice III/33420	Dopravně inženýrské opatření	~
03	Zabezpečení staveniště a jeho okolí + zřízení zařízení staveniště	Zásady organizace výstavby	~
04	Realizace provizorního silového vedení veřejného osvětlení	SO 401	~
05	Odstranění stávajícího vedení včetně demontáže stožáru a svítidla + odvoz a uložení na skládku	SO 401	~
06	Výkopové práce včetně pažení pro realizaci nového vedení a lampy veřejného osvětlení + odvoz a uložení na skládku	SO 401	~
07	Úprava a zhutnění základové spáry	SO 401	~
08	Realizace stožáru se svítidlem	SO 401	~
09	Přesun silového vedení veřejného osvětlení do definitivní polohy	SO 402	~
10	Zásyp konstrukcí	SO 401	~
11	Odstranění zařízení a zabezpečení staveniště + uvedení dotčené plochy do původního stavu	Zásady organizace výstavby	~
12	Odstranění přechodného dopravního značení + převedení provozu na silnici III/33420	Dopravně inženýrské opatření	~ 75. den